

# ***COMUNE DI CAMPOGALLIANO***

PROVINCIA DI MODENA

CAMPOGALLIANO

P.ZZA VITTORIO EMANUELE II, 1 - 41011 - MO

C.F.: 00308030360

P. I.V.A.: 00308030360



## ***RENDICONTO DELLA GESTIONE ANNO 2006***



CONTO DEL BILANCIO - PARTE USCITA ANNO 2006

Codice e Num.	DESCRIZIONE		Residui conservati e Stanziam. definitivi di Bilancio	Conto del tesoriere	Determinazioni Residui	Impegni	Minori residui o economie
			Residui (A)	Pagamenti	Residui da riportare	(D = B + C)	(E = A - D)
		RS	(A)	(B)	(C)	(D = B + C)	(E = A - D)
		CP	Competenza (F)	Competenza (G)	Competenza (H)	Competenza (I = G + H)	(L = I - F) (L = F - I)
		T	Totale (M)	Totale (N)	Residui al 31 dicembre (O = C + B)	Impegni 31 dicembre (P = D + I)	
<b>TITOLO : 1 SPESE CORRENTI</b>							
<b>FUNZIONE : 1 FUNZIONI GENERALI DI AMMINISTRAZIONE, DI GESTIONE E DI CONTROLLO</b>							
<b>SERVIZIO : 1 Organi istituzionali, partecipazione e decentramento</b>							
1010102	Acquisto di beni di consumo e/o di materie prime	RS	788,27	535,45	250,00	785,45	-2,82
		CP	6.865,83	5.622,23	900,94	6.523,17	-342,66
		T	7.654,10	6.157,68	1.150,94	7.308,62	
1010103	Prestazioni di servizi	RS	22.670,79	18.082,01	1.834,26	19.916,27	-2.754,52
		CP	178.806,41	132.563,93	34.941,56	167.505,49	-11.300,92
		T	201.477,20	150.645,94	36.775,82	187.421,76	
1010105	Trasferimenti	RS	7.297,80	7.113,98		7.113,98	-183,82
		CP	26.000,00	5.357,40	8.360,75	13.718,15	-12.281,85
		T	33.297,80	12.471,38	8.360,75	20.832,13	
1010107	Imposte e tasse	RS	975,07	63,75	784,35	848,10	-126,97
		CP	10.831,82	7.261,19	3.495,63	10.756,82	-75,00
		T	11.806,89	7.324,94	4.279,98	11.604,92	
1010108	Oneri straordinari della gestione corrente	RS	5.364,94	4.443,32		4.443,32	-921,62
		CP	5.000,00		5.000,00	5.000,00	
		T	10.364,94	4.443,32	5.000,00	9.443,32	
1010109	Ammortamenti di esercizio	RS					
		CP					
		T					
<input type="checkbox"/> <b>TOTALI SERVIZIO 01</b>		RS	37.096,87	30.238,51	2.868,61	33.107,12	-3.989,75
		CP	227.504,06	150.804,75	52.698,88	203.503,63	-24.000,43
		T	264.600,93	181.043,26	55.567,49	236.610,75	
<b>SERVIZIO : 2 Segreteria generale, personale e organizzazione</b>							
1010201	Personale	RS	79.904,62	76.624,25	3.280,37	79.904,62	
		CP	145.617,71	112.770,75	32.846,96	145.617,71	
		T	225.522,33	189.395,00	36.127,33	225.522,33	
1010202	Acquisto di beni di consumo e/o di materie prime	RS	7.214,49	2.334,75	4.380,88	6.715,63	-498,86
		CP	13.784,00	8.861,11	4.515,43	13.376,54	-407,46
		T	20.998,49	11.195,86	8.896,31	20.092,17	
1010203	Prestazioni di servizi	RS	17.850,10	15.066,73	1.220,85	16.287,58	-1.562,52
		CP	85.107,91	53.307,53	19.889,86	73.197,39	-11.910,52
		T	102.958,01	68.374,26	21.110,71	89.484,97	
1010205	Trasferimenti	RS	243,86	243,86		243,86	
		CP	10.437,00	7.266,29	182,15	7.448,44	-2.988,56
		T	10.680,86	7.510,15	182,15	7.692,30	
1010206	Interessi passivi ed oneri finanziari diversi	RS					
		CP	7.887,33	7.887,33		7.887,33	
		T	7.887,33	7.887,33		7.887,33	
1010207	Imposte e tasse	RS	6.700,38	5.681,53	1.018,85	6.700,38	
		CP	14.086,69	7.213,61	3.950,35	11.163,96	-2.922,73
		T	20.787,07	12.895,14	4.969,20	17.864,34	

CONTO DEL BILANCIO - PARTE USCITA ANNO 2006

Codice e Num.	DESCRIZIONE		Residui conservati e stanziamenti definitivi di Bilancio	Conto del tesoriere	Determinazioni Residui	Impegni	Minori residui o economie
			Residui (A)	Pagamenti	Residui da riportare	Residui (D = B + C)	(E = A - D)
		RS		Residui (B)	Residui (C)		
		CP	Competenza (F)	Competenza (G)	Competenza (H)	Competenza (I = G + H)	(L = I - F) (L = F - I)
		T	Totale (M)	Totale (N)	Residui al 31 dicembre (O = C + H)	Impegni 31 dicembre (P = D + I)	
1010209	Ammortamenti di esercizio	RS					
		CP					
		T					
<input type="checkbox"/> TOTALI SERVIZIO 02			111.913,45	99.951,12	9.900,95	109.852,07	-2.061,38
			276.920,64	197.306,62	61.384,75	258.691,37	-18.229,27
			388.834,09	297.257,74	71.285,70	368.543,44	

SERVIZIO : 3 Gestione economica, finanziaria, programmazione, provveditorato e controllo di gestione

1010301	Personale	RS	34.690,50	28.027,08	6.661,96	34.689,04	-1,46
		CP	215.950,95	208.997,36	6.953,59	215.950,95	
		T	250.641,45	237.024,44	13.615,55	250.639,99	
1010302	Acquisto di beni di consumo e/o di materie prime	RS	4.461,99	4.329,15	75,84	4.404,99	-57,00
		CP	10.284,88	3.718,10	6.359,10	10.077,20	-207,68
		T	14.746,87	8.047,25	6.434,94	14.482,19	
1010303	Prestazioni di servizi	RS	23.286,37	11.193,91		11.193,91	-12.092,46
		CP	54.834,49	30.919,26	13.376,83	44.296,09	-10.538,40
		T	78.120,86	42.113,17	13.376,83	55.490,00	
1010305	Trasferimenti	RS					
		CP	628.097,00	52,00	627.954,60	628.006,60	-90,40
		T	628.097,00	52,00	627.954,60	628.006,60	
1010306	Interessi passivi ed oneri finanziari diversi	RS					
		CP					
		T					
1010307	Imposte e tasse	RS	2.893,46	1.291,11	314,33	1.605,44	-1.288,02
		CP	18.831,71	15.390,24	1.389,47	16.779,71	-2.052,00
		T	21.725,17	16.681,35	1.703,80	18.385,15	
1010309	Ammortamenti di esercizio	RS					
		CP					
		T					
<input type="checkbox"/> TOTALI SERVIZIO 03			65.332,32	44.841,25	7.052,13	51.893,38	-13.438,94
			927.999,03	259.076,96	656.033,59	915.110,55	-12.888,48
			993.331,35	303.918,21	663.085,72	967.003,93	

SERVIZIO : 4 Gestione delle entrate tributarie e servizi fiscali

1010401	Personale	RS	34.797,51	12.482,39	400,65	12.883,04	-21.914,47
		CP	110.676,08	83.504,70	24.071,38	107.576,08	-3.100,00
		T	145.473,59	95.987,09	24.472,03	120.459,12	
1010402	Acquisto di beni di consumo e/o di materie prime	RS	1.518,59	683,53	291,30	974,83	-543,76
		CP	8.130,00	2.452,40	5.674,44	8.126,84	-3,16
		T	9.648,59	3.135,93	5.965,74	9.101,67	
1010403	Prestazioni di servizi	RS	35.186,03	11.016,86	22.516,17	33.533,03	-1.653,00
		CP	72.971,34	38.949,23	33.322,97	72.272,20	-699,14
		T	108.157,37	49.966,09	55.839,14	105.805,23	
1010405	Trasferimenti	RS	1.039,92	1.039,92		1.039,92	
		CP	1.700,00	16,84		16,84	-1.683,16
		T	2.739,92	1.056,76		1.056,76	

CONTO DEL BILANCIO - PARTE USCITA ANNO 2006

Codice e Num.	DESCRIZIONE		Residui conservati e Stanziamenti definitivi di Bilancio	Conto del tesoriere	Determinazioni Residui	Impegni	Minori residui o economie
			Residui (A)	Pagamenti	Residui da riportare	Residui (D = B + C)	(E = A - D)
			Residui (A)	Residui (B)	Residui (C)	Residui (D = B + C)	(E = A - D)
		CP	Competenza (F)	Competenza (G)	Competenza (H)	Competenza (I = G + H)	(L = I - F)
		T	Totale (M)	Totale (N)	Residui al 31 dicembre (O = C + H)	Impegni 31 dicembre (P = D + I)	(L = P - I)
1010406	Interessi passivi ed oneri finanziari diversi	RS					
		CP					
		T					
1010407	Imposte e tasse	RS	2.691,41	895,20	828,75	1.723,95	-967,46
		CP	8.000,26	5.773,28	1.967,98	7.741,26	-259,00
		T	10.691,67	6.668,48	2.796,73	9.465,21	
1010408	Oneri straordinari della gestione corrente	RS	37.516,58	5.803,18	31.713,40	37.516,58	
		CP	10.000,00	676,00	559,50	1.235,50	-8.764,50
		T	47.516,58	6.479,18	32.272,90	38.752,08	
1010409	Ammortamenti di esercizio	RS					
		CP					
		T					
<input type="checkbox"/> TOTALI SERVIZIO 04		RS	112.750,04	31.921,08	55.750,27	87.671,35	-25.078,69
		CP	211.477,68	131.372,45	65.596,27	196.968,72	-14.508,96
		T	324.227,72	163.293,53	121.346,54	284.640,07	
SERVIZIO : 5 Gestione dei beni demaniali e patrimoniali							
1010501	Personale	RS	26.067,59	21.509,56	4.555,31	26.064,87	-2,72
		CP	187.557,93	169.704,94	13.452,99	183.157,93	-4.400,00
		T	213.625,52	191.214,50	18.008,30	209.222,80	
1010502	Acquisto di beni di consumo e/o di materie prime	RS	8.617,89	7.684,70	155,00	7.839,70	-778,19
		CP	28.770,01	20.763,40	7.869,89	28.633,29	-136,72
		T	37.387,90	28.448,10	8.024,89	36.472,99	
1010503	Prestazioni di servizi	RS	23.702,20	17.660,25	30,00	17.690,25	-6.011,95
		CP	95.069,67	73.329,81	19.948,37	93.278,18	-1.791,49
		T	118.771,87	90.990,06	19.978,37	110.968,43	
1010504	Utilizzo di beni di terzi	RS					
		CP					
		T					
1010505	Trasferimenti	RS					
		CP	100,00	45,10		45,10	-54,90
		T	100,00	45,10		45,10	
1010506	Interessi passivi ed oneri finanziari diversi	RS					
		CP	1.176,25	1.176,25		1.176,25	
		T	1.176,25	1.176,25		1.176,25	
1010507	Imposte e tasse	RS	2.263,27	1.613,08	10,98	1.624,06	-639,21
		CP	32.628,14	28.952,18	1.870,32	30.822,50	-1.805,64
		T	34.891,41	30.565,26	1.881,30	32.446,56	
1010509	Ammortamenti di esercizio	RS					
		CP					
		T					
<input type="checkbox"/> TOTALI SERVIZIO 05		RS	60.650,95	48.467,59	4.751,29	53.218,88	-7.432,07
		CP	345.302,00	293.971,68	43.141,57	337.113,25	-8.188,75
		T	405.952,95	342.439,27	47.892,86	390.332,13	
SERVIZIO : 7 Anagrafe, stato civile, elettorale, leva e servizio statistico							

CONTO DEL BILANCIO - PARTE USCITA ANNO 2006

Codice e Num.	DESCRIZIONE		Residui conservati e Stanziamenti definitivi di Bilancio	Conto del tesoriere	Determinazioni Residui	Impegni	Minori residui o economie
				Pagamenti	Residui da riportare		
			Residui (A)	Residui (B)	Residui (C)	Residui (D = B + C)	Residui (E = A - D)
			Competenza (F)	Competenza (G)	Competenza (H)	Competenza (I = G + H)	Competenza (L = I - F)
			Totale (M)	Totale (N)	Residui al 31 dicembre (O = C + H)	Impegni 31 dicembre (P = D + I)	Residui (L = F - I)
1010701	Personale	RS	15.159,33	12.728,35	2.430,98	15.159,33	
		CP	85.295,42	81.574,44	3.720,98	85.295,42	
		T	100.454,75	94.302,79	6.151,96	100.454,75	
1010702	Acquisto di beni di consumo e/o di materie prime	RS	1.619,36	1.460,36	159,00	1.619,36	
		CP	9.411,00	6.993,46	2.248,91	9.242,37	-168,63
		T	11.030,36	8.453,82	2.407,91	10.861,73	
1010703	Prestazioni di servizi	RS	1.494,81	1.473,31	20,00	1.493,31	-1,50
		CP	17.652,62	11.788,67	1.797,85	13.586,52	-4.066,10
		T	19.147,43	13.261,98	1.817,85	15.079,83	
1010705	Trasferimenti	RS	8.000,00	3.258,94		3.258,94	-4.741,06
		CP	13.501,00	5.040,36	6.975,20	12.015,56	-1.485,44
		T	21.501,00	8.299,30	6.975,20	15.274,50	
1010707	Imposte e tasse	RS	285,64	285,64		285,64	
		CP	6.336,15	6.097,88	238,27	6.336,15	
		T	6.621,79	6.383,52	238,27	6.621,79	
1010709	Ammortamenti di esercizio	RS					
		CP					
		T					
<input type="checkbox"/> TOTALI SERVIZIO 07		RS	26.559,14	19.206,60	2.609,98	21.816,58	-4.742,56
		CP	132.196,19	111.494,81	14.981,21	126.476,02	-5.720,17
		T	158.755,33	130.701,41	17.591,19	148.292,60	
SERVIZIO : 8 Altri servizi generali							
1010811	Fondo di riserva	RS					
		CP					
		T					
<input type="checkbox"/> TOTALI SERVIZIO 08		RS					
		CP					
		T					
<input type="checkbox"/> TOTALI FUNZIONE 01		RS	414.302,77	274.626,15	82.933,23	357.559,38	-56.743,39
		CP	2.121.399,60	1.144.027,27	893.836,27	2.037.863,54	-83.536,06
		T	2.535.702,37	1.418.653,42	976.769,50	2.395.422,92	
FUNZIONE : 3 FUNZIONI DI POLIZIA LOCALE							
SERVIZIO : 1 Polizia municipale							
1030101	Personale	RS	10.712,40	7.373,34	3.339,06	10.712,40	
		CP	86.585,57	70.842,04	13.743,53	84.585,57	-2.000,00
		T	97.297,97	78.215,38	17.082,59	95.297,97	
1030103	Prestazioni di servizi	RS					
		CP	932,83	54,59	142,94	197,53	-735,30
		T	932,83	54,59	142,94	197,53	
<input type="checkbox"/> TOTALI SERVIZIO 01		RS	10.712,40	7.373,34	3.339,06	10.712,40	
		CP	87.518,40	70.896,63	13.886,47	84.783,10	-2.735,30
		T	98.230,80	78.269,97	17.225,53	95.495,50	
SERVIZIO : 2 Polizia commerciale							

CONTO DEL BILANCIO - PARTE USCITA ANNO 2006

Codice e Num.	DESCRIZIONE		Residui conservati e Stanziamenti definitivi di Bilancio	Conto del tesoriere	Determinazioni Residui	Impegni	Minori residui o economie
			Residui (A)	Pagamenti (B)	Residui da riportare (C)	Residui (D = B + C)	(E = D - A)
		CP	Competenza (F)	Competenza (G)	Competenza (H)	Competenza (I = G + H)	(L = I - F) (L = F - I)
		T	Totale (M)	Totale (N)	Residui al 31 dicembre (O = C + H)	Impegni 31 dicembre (P = D + I)	
1030201	Personale	RS	1.905,30	1.682,41	222,89	1.905,30	
		CP	23.508,73	21.977,41	1.528,23	23.505,64	-3,09
		T	25.414,03	23.659,82	1.751,12	25.410,94	
1030203	Prestazioni di servizi	RS					
		CP	176,47				-176,47
		T	176,47				
1030207	Imposte e tasse	RS					
		CP	1.607,32	816,86	790,46	1.607,32	
		T	1.607,32	816,86	790,46	1.607,32	
<b>TOTALI SERVIZIO 02</b>		RS	1.905,30	1.682,41	222,89	1.905,30	
		CP	25.292,52	22.794,27	2.318,69	25.112,96	-179,56
		T	27.197,82	24.476,68	2.541,58	27.018,26	

SERVIZIO : 3 Polizia amministrativa

1030301	Personale	RS	10.252,61	8.605,31	1.327,32	9.932,63	-319,98
		CP	140.880,77	130.562,06	10.318,71	140.880,77	
		T	151.133,38	139.167,37	11.646,03	150.813,40	
1030302	Acquisto di beni di consumo e/o di materie prime	RS	4.031,18	3.547,51	483,67	4.031,18	
		CP	6.312,26	5.968,21	299,05	6.267,26	-45,00
		T	10.343,44	9.515,72	782,72	10.298,44	
1030303	Prestazioni di servizi	RS	13.041,70	8.524,11	30,00	8.554,11	-4.487,59
		CP	25.374,87	20.930,89	4.222,42	25.153,31	-221,56
		T	38.416,57	29.455,00	4.252,42	33.707,42	
1030305	Trasferimenti	RS					
		CP	181,00	73,70		73,70	-107,30
		T	181,00	73,70		73,70	
1030307	Imposte e tasse	RS	2.392,30	870,64	1.521,66	2.392,30	
		CP	11.047,74	5.902,18	4.703,49	10.605,67	-442,07
		T	13.440,04	6.772,82	6.225,15	12.997,97	
1030309	Ammortamenti di esercizio	RS					
		CP					
		T					
<b>TOTALI SERVIZIO 03</b>		RS	29.717,79	21.547,57	3.362,65	24.910,22	-4.807,57
		CP	183.796,64	163.437,04	19.543,67	182.980,71	-815,93
		T	213.514,43	184.984,61	22.906,32	207.890,93	
<b>TOTALI FUNZIONE 03</b>		RS	42.335,49	30.603,32	6.924,60	37.527,92	-4.807,57
		CP	296.607,56	257.127,94	35.748,83	292.876,77	-3.730,79
		T	338.943,05	287.731,26	42.673,43	330.404,69	

FUNZIONE : 4 FUNZIONI DI ISTRUZIONE PUBBLICA

SERVIZIO : 1 Scuola materna

1040101	Personale	RS	32.420,00	29.756,38	2.663,62	32.420,00	
		CP	249.217,65	246.779,87	2.437,78	249.217,65	
		T	281.637,65	276.536,25	5.101,40	281.637,65	

CONTO DEL BILANCIO - PARTE USCITA ANNO 2006

Codice e Num.	DESCRIZIONE		Residui conservati e stanziamenti definitivi di Bilancio	Conto del tesoriere	Determinazioni Residui	Impegni	Minori residui o economie
			Residui	Pagamenti	Residui da riportare	Residui	
			(A)	(B)	(C)	(D = B + C)	(E = A - D)
			Competenza (F)	Competenza (G)	Competenza (H)	Competenza (I = G + H)	(L = I - F) (L = F - I)
			Totale (M)	Totale (N)	Residui al 31 dicembre (O = C + H)	Impegni 31 dicembre (P = D + I)	
1040102	Acquisto di beni di consumo e/o di materie prime	RS	6.225,27	5.925,90	262,94	6.188,84	-36,43
		CP	6.268,81	6.266,99		6.266,99	-1,82
		T	12.494,08	12.192,89	262,94	12.455,83	
1040103	Prestazioni di servizi	RS	71.183,08	61.182,07	120,00	61.302,07	-9.881,01
		CP	171.660,72	148.785,39	8.012,19	156.797,58	-14.863,14
		T	242.843,80	209.967,46	8.132,19	218.099,65	
1040105	Trasferimenti	RS					
		CP	38.000,00	38.000,00		38.000,00	
		T	38.000,00	38.000,00		38.000,00	
1040106	Interessi passivi ed oneri finanziari diversi	RS					
		CP					
		T					
1040107	Imposte e tasse	RS	4.156,81	1.398,01	193,43	1.591,44	-2.565,37
		CP	19.578,17	11.851,31	7.454,20	19.305,51	-272,66
		T	23.734,98	13.249,32	7.647,63	20.896,95	
1040108	Oneri straordinari della gestione corrente	RS					
		CP					
		T					
1040109	Ammortamenti di esercizio	RS					
		CP					
		T					
<input type="checkbox"/> TOTALI SERVIZIO 01		RS	113.985,16	98.262,36	3.239,99	101.502,35	-12.482,81
		CP	484.725,35	451.683,56	17.904,17	469.587,73	-15.137,62
		T	598.710,51	549.945,92	21.144,16	571.090,08	

SERVIZIO : 2 Istruzione elementare

1040201	Personale	RS	946,47	330,19	616,28	946,47	
		CP					
		T	946,47	330,19	616,28	946,47	
1040202	Acquisto di beni di consumo e/o di materie prime	RS	17,52	17,52		17,52	
		CP	2.582,14	2.582,14		2.582,14	
		T	2.599,66	2.599,66		2.599,66	
1040203	Prestazioni di servizi	RS	19.301,47	18.743,51		18.743,51	-557,96
		CP	42.104,00	34.400,19	7.703,81	42.104,00	
		T	61.405,47	53.143,70	7.703,81	60.847,51	
1040205	Trasferimenti	RS	9.654,76	8.670,95		8.670,95	-983,81
		CP	23.000,00				-23.000,00
		T	32.654,76	8.670,95		8.670,95	
1040206	Interessi passivi ed oneri finanziari diversi	RS					
		CP	8.400,89	8.400,89		8.400,89	
		T	8.400,89	8.400,89		8.400,89	
1040207	Imposte e tasse	RS	1.259,36	107,63	1.151,73	1.259,36	
		CP					
		T	1.259,36	107,63	1.151,73	1.259,36	
1040209	Ammortamenti di esercizio	RS					
		CP					
		T					

CONTO DEL BILANCIO - PARTE USCITA ANNO 2006

Codice e Num.	DESCRIZIONE		Residui conservati e Stanziamenti definitivi di Bilancio	Conto del tesoriere	Determinazioni Residui	Impegni	Minori residui o economie
			Residui (A)	Pagamenti (B)	Residui da riportare (C)	Residui (D = B + C)	(E = D - A)
		CP	Competenza (F)	Competenza (G)	Competenza (H)	Competenza (I = G + H)	(L = I - F) (L = F - I)
		T	Totale (M)	Totale (N)	Residui al 31 dicembre (O = C + H)	Impegni 31 dicembre (P = D + I)	
<b>TOTALI SERVIZIO 02</b>		RS	31.179,58	27.869,80	1.768,01	29.637,81	-1.541,77
		CP	76.087,03	45.383,22	7.703,81	53.087,03	-23.000,00
		T	107.266,61	73.253,02	9.471,82	82.724,84	
<b>SERVIZIO : 3 Istruzione media</b>							
1040302	Acquisto di beni di consumo e/o di materie prime	RS	1.530,25	1.287,88	200,00	1.487,88	-42,37
		CP	9.907,37	9.883,41		9.883,41	-23,96
		T	11.437,62	11.171,29	200,00	11.371,29	
1040303	Prestazioni di servizi	RS	25.018,22	24.062,15		24.062,15	-956,07
		CP	52.394,00	39.476,27	12.916,59	52.392,86	-1,14
		T	77.412,22	63.538,42	12.916,59	76.455,01	
1040305	Trasferimenti	RS					
		CP					
		T					
1040306	Interessi passivi ed oneri finanziari diversi	RS					
		CP					
		T					
1040307	Imposte e tasse	RS					
		CP					
		T					
1040309	Ammortamenti di esercizio	RS					
		CP					
		T					
<b>TOTALI SERVIZIO 03</b>		RS	26.548,47	25.350,03	200,00	25.550,03	-998,44
		CP	62.301,37	49.359,68	12.916,59	62.276,27	-25,10
		T	88.849,84	74.709,71	13.116,59	87.826,30	
<b>SERVIZIO : 5 Assistenza scolastica, trasporto, refezione ed altri servizi</b>							
1040501	Personale	RS	9.370,65	7.932,47	1.434,04	9.366,51	-4,14
		CP	109.787,58	105.439,23	4.346,10	109.785,33	-2,25
		T	119.158,23	113.371,70	5.780,14	119.151,84	
1040502	Acquisto di beni di consumo e/o di materie prime	RS	3.952,99	3.133,55	181,80	3.315,35	-637,64
		CP	7.688,00	7.688,00		7.688,00	
		T	11.640,99	10.821,55	181,80	11.003,35	
1040503	Prestazioni di servizi	RS	121.669,76	85.131,04	16.941,81	102.072,85	-19.596,91
		CP	265.739,06	164.791,20	1.573,78	166.364,98	-99.374,08
		T	387.408,82	249.922,24	18.515,59	268.437,83	
1040505	Trasferimenti	RS	6.250,00	3.204,57		3.204,57	-3.045,43
		CP	13.988,00	13.967,20		13.967,20	-20,80
		T	20.238,00	17.171,77		17.171,77	
1040507	Imposte e tasse	RS	6.735,64	1.162,83		1.162,83	-5.572,81
		CP	10.424,79	3.489,27	3.696,38	7.185,65	-3.239,14
		T	17.160,43	4.652,10	3.696,38	8.348,48	
1040508	Oneri straordinari della gestione corrente	RS					
		CP					
		T					



**COMUNE DI CAMPOGALLIANO**  
**PROVINCIA DI MODENA**
**CONTO DEL BILANCIO - PARTE USCITA ANNO 2006**

Codice e Num.	DESCRIZIONE		Residui conservati e Stanziamenti definitivi di Bilancio	Conto del tesoriere	Determinazioni Residui	Impegni	Minori residui o economie
			Residui (A)	Pagamenti	Residui da riportare	Residui (D = B + C)	(E = D - A)
		RS	Residui (A)	Residui (B)	Residui (C)	Residui (D = B + C)	(E = A - D)
		CP	Competenza (F)	Competenza (G)	Competenza (H)	Competenza (I = G + H)	(L = I - F)
		T	Totale (M)	Totale (N)	Residui al 31 dicembre (O = C + H)	Impegni 31 dicembre (P = D + I)	(L = F - I)
1040509	Ammortamenti di esercizio	RS					
		CP					
		T					
		RS	147.979,04	100.564,46	18.557,65	119.122,11	-28.856,93
<input type="checkbox"/>	<b>TOTALI SERVIZIO 05</b>	CP	407.627,43	295.374,90	9.616,26	304.991,16	-102.636,27
		T	555.606,47	395.939,36	28.173,91	424.113,27	
		RS	319.692,25	252.046,65	23.765,65	275.812,30	-43.879,95
<input type="checkbox"/>	<b>TOTALI FUNZIONE 04</b>	CP	1.030.741,18	841.801,36	48.140,83	889.942,19	-140.798,99
		T	1.350.433,43	1.093.848,01	71.906,48	1.165.754,49	
<b>FUNZIONE : 5 FUNZIONI RELATIVE ALLA CULTURA E AI BENI CULTURALI</b>							
<b>SERVIZIO : 1 Biblioteche, musei e pinacoteche</b>							
1050101	Personale	RS	12.621,22	9.742,13	2.879,09	12.621,22	
		CP	171.962,47	169.187,59	2.774,88	171.962,47	
		T	184.583,69	178.929,72	5.653,97	184.583,69	
1050102	Acquisto di beni di consumo e/o di materie prime	RS	1.481,63	825,61	561,04	1.386,65	-94,98
		CP	9.429,45	8.084,34	1.342,36	9.426,70	-2,75
		T	10.911,08	8.909,95	1.903,40	10.813,35	
1050103	Prestazioni di servizi	RS	44.638,25	31.805,72	9.305,44	41.111,16	-3.527,09
		CP	129.990,24	80.200,00	43.537,02	123.737,02	-6.253,22
		T	174.628,49	112.005,72	52.842,46	164.848,18	
1050105	Trasferimenti	RS	6.000,00	6.000,00		6.000,00	
		CP	46.950,00	46.950,00		46.950,00	
		T	52.950,00	52.950,00		52.950,00	
1050107	Imposte e tasse	RS	169,53	169,53		169,53	
		CP	12.876,00	11.462,27	862,47	12.324,74	-551,26
		T	13.045,53	11.631,80	862,47	12.494,27	
1050109	Ammortamenti di esercizio	RS					
		CP					
		T					
		RS	64.910,63	48.542,99	12.745,57	61.288,56	-3.622,07
<input type="checkbox"/>	<b>TOTALI SERVIZIO 01</b>	CP	371.208,16	315.884,20	48.516,73	364.400,93	-6.807,23
		T	436.118,79	364.427,19	61.262,30	425.689,49	
<b>SERVIZIO : 2 Teatri, attivita' culturali e servizi diversi nel settore culturale</b>							
1050203	Prestazioni di servizi	RS	6,00	6,00		6,00	
		CP	78,00	78,00		78,00	
		T	84,00	84,00		84,00	
1050205	Trasferimenti	RS	5.193,00	5.193,00		5.193,00	
		CP	2.944,00	2.837,00	78,00	2.915,00	-29,00
		T	8.137,00	8.030,00	78,00	8.108,00	
1050207	Imposte e tasse	RS	1.022,28	24,61		24,61	-997,67
		CP	2.104,00	302,35	1.001,65	1.304,00	-800,00
		T	3.126,28	326,96	1.001,65	1.328,61	

CONTO DEL BILANCIO - PARTE USCITA ANNO 2006

Codice e Num.	DESCRIZIONE		Residui conservati e Stanziamenti definitivi di Bilancio	Conto del tesoriere	Determinazioni Residui	Impegni	Minori residui o economie
			Residui (A)	Pagamenti (B)	Residui da riportare (C)	Residui (D = B + C)	(E = D - A)
		RS					
		CP	Competenza (F)	Competenza (G)	Competenza (H)	Competenza (I = G + H)	(L = I - F)
		T	Totale (M)	Totale (N)	Residui al 31 dicembre (O = C + H)	Impegni 31 dicembre (P = D + I)	(L = F - I)
<input type="checkbox"/>	TOTALI SERVIZIO 02	RS	6.221,28	5.223,61		5.223,61	-997,67
		CP	5.126,00	3.217,35	1.079,65	4.297,00	-829,00
		T	11.347,28	8.440,96	1.079,65	9.520,61	
<input type="checkbox"/>	TOTALI FUNZIONE 05	RS	71.131,91	53.766,60	12.745,57	66.512,17	-4.619,74
		CP	376.334,16	319.101,55	49.596,38	368.697,93	-7.636,23
		T	447.466,07	372.868,15	62.341,95	435.210,10	

FUNZIONE : 6 FUNZIONI NEL SETTORE SPORTIVO E RICREATIVO

SERVIZIO : 2 Studio comunale, palazzo dello sport e altri impianti

1060202	Acquisto di beni di consumo e/o di materie prime	RS	18,66	18,66		18,66	
		CP	26,00	13,80		13,80	-12,20
		T	44,66	32,46		32,46	
1060203	Prestazioni di servizi	RS	22,39	22,39		22,39	
		CP	1.376,00	267,00	1.095,10	1.362,10	-13,90
		T	1.398,39	289,39	1.095,10	1.384,49	
1060205	Trasferimenti	RS	20.000,00	20.000,00		20.000,00	
		CP	85.215,39	85.215,39		85.215,39	
		T	105.215,39	105.215,39		105.215,39	
1060206	Interessi passivi ed oneri finanziari diversi	RS					
		CP	24.894,21	18.214,21		18.214,21	-6.680,00
		T	24.894,21	18.214,21		18.214,21	
1060207	Imposte e tasse	RS					
		CP					
		T					
1060209	Ammortamenti di esercizio	RS					
		CP					
		T					
<input type="checkbox"/>	TOTALI SERVIZIO 02	RS	20.041,05	20.041,05		20.041,05	
		CP	111.511,60	103.710,40	1.095,10	104.805,50	-6.706,10
		T	131.552,65	123.751,45	1.095,10	124.846,55	

SERVIZIO : 3 Manifestazioni diverse nel settore sportivo e ricreativo

1060301	Personale	RS	10.924,50	8.238,37	2.683,22	10.921,59	-2,91
		CP	119.404,64	112.589,29	2.815,35	115.404,64	-4.000,00
		T	130.329,14	120.827,66	5.498,57	126.326,23	
1060302	Acquisto di beni di consumo e/o di materie prime	RS	3.509,89	3.036,07	414,00	3.450,07	-59,82
		CP	4.963,00	3.023,56	1.779,97	4.803,53	-159,47
		T	8.472,89	6.059,63	2.193,97	8.253,60	
1060303	Prestazioni di servizi	RS	14.352,76	11.804,37	180,00	11.984,37	-2.368,39
		CP	133.520,71	86.869,84	19.309,37	106.179,21	-27.341,50
		T	147.873,47	98.674,21	19.489,37	118.163,58	
1060305	Trasferimenti	RS					
		CP	50.000,00	41.613,50		41.613,50	-8.386,50
		T	50.000,00	41.613,50		41.613,50	

CONTO DEL BILANCIO - PARTE USCITA ANNO 2006

Codice e Num.	DESCRIZIONE		Residui conservati e stanziamenti definitivi di Bilancio	Conto del tesoriere	Determinazioni Residui	Impegni	Minori residui o economie
			Residui (A)	Pagamenti	Residui da riportare	Residui (B + C)	(E = D - A)
		CP	Competenza (F)	Competenza (G)	Competenza (H)	Competenza (I = G + H)	(L = I - F) (L = F - I)
		T	Totale (M)	Totale (N)	Residui ai 31 dicembre (O = C + H)	Impegni 31 dicembre (P = D + I)	
1060306	Interessi passivi ed oneri finanziari diversi	RS					
		CP	15.297,68	15.297,68		15.297,68	
		T	15.297,68	15.297,68		15.297,68	
1060307	Imposte e tasse	RS	4.262,57	667,33	57,41	724,74	-3.537,83
		CP	15.327,07	10.268,13	5.003,88	15.272,01	-55,06
		T	19.589,64	10.935,46	5.061,29	15.996,75	
1060309	Ammortamenti di esercizio	RS					
		CP					
		T					
<input type="checkbox"/> TOTALI SERVIZIO 03		RS	33.049,72	23.746,14	3.334,63	27.080,77	-5.968,95
		CP	338.513,10	269.662,00	28.908,57	298.570,57	-39.942,53
		T	371.562,82	293.408,14	32.243,20	325.651,34	
<input type="checkbox"/> TOTALI FUNZIONE 06		RS	53.090,77	43.787,19	3.334,63	47.121,82	-5.968,95
		CP	450.024,70	373.372,40	30.003,67	403.376,07	-46.648,63
		T	503.115,47	417.159,59	33.338,30	450.497,89	
FUNZIONE : 8 FUNZIONI NEL CAMPO DELLA VIABILITA' E DEI TRASPORTI							
SERVIZIO : 1 Viabilita', circolazione stradale e servizi connessi							
1080101	Personale	RS	8.828,38	8.338,78	484,03	8.822,81	-5,57
		CP	116.085,94	108.397,27	7.688,67	116.085,94	
		T	124.914,32	116.736,05	8.172,70	124.908,75	
1080102	Acquisto di beni di consumo e/o di materie prime	RS	10.568,82	10.485,24	78,00	10.563,24	-5,58
		CP	35.845,03	20.590,49	15.253,31	35.843,80	-1,23
		T	46.413,85	31.075,73	15.331,31	46.407,04	
1080103	Prestazioni di servizi	RS	4.035,85	1.861,19		1.861,19	-2.174,66
		CP	87.842,29	40.857,36	44.963,06	85.820,42	-2.021,87
		T	91.878,14	42.718,55	44.963,06	87.681,61	
1080105	Trasferimenti	RS	435,20				-435,20
		CP	517,00	140,77	376,23	517,00	
		T	952,20	140,77	376,23	517,00	
1080106	Interessi passivi ed oneri finanziari diversi	RS					
		CP					
		T					
1080107	Imposte e tasse	RS	605,16	605,16		605,16	
		CP	8.365,11	7.803,41	485,86	8.289,27	-75,84
		T	8.970,27	8.408,57	485,86	8.894,43	
1080109	Ammortamenti di esercizio	RS					
		CP					
		T					
<input type="checkbox"/> TOTALI SERVIZIO 01		RS	24.473,41	21.290,37	562,03	21.852,40	-2.621,01
		CP	248.655,37	177.789,30	68.767,13	246.556,43	-2.098,94
		T	273.128,78	199.079,67	69.329,16	268.408,83	

SERVIZIO : 2 Illuminazione pubblica e servizi connessi

CONTO DEL BILANCIO - PARTE USCITA ANNO 2006

Codice e Num.	DESCRIZIONE	Residui conservati e Stanziamenti definitivi di Bilancio	Conto del tesoriere		Determinazioni Residui	Impegni	Minori residui o economie
			Pagamenti	Residui da riportare	Residui		
			Residui (A)	Residui (B)	Residui (C)	Residui (B = B + C)	(E = D - A)
		Competenza (F)	Competenza (G)	Competenza (H)	Competenza (I = G + H)	(L = I - F)	(L = F - I)
		Totale (M)	Totale (N)	Residui al 31 dicembre (O = C + H)	Impegni 31 dicembre (P = D + I)		
1080201	Personale	RS	594,00	559,81	28,52	588,33	-5,67
		CP	6.118,80	5.774,20	344,60	6.118,80	
		T	6.712,80	6.334,01	373,12	6.707,13	
1080202	Acquisto di beni di consumo e/o di materie prime	RS	1.965,00	1.879,48	78,00	1.957,48	-7,52
		CP	5.311,00	622,44	4.684,26	5.306,70	-4,30
		T	7.276,00	2.501,92	4.762,26	7.264,18	
1080203	Prestazioni di servizi	RS	41.309,81	40.098,88	155,00	40.253,88	-1.055,93
		CP	104.324,34	97.030,90	5.573,44	102.604,34	-1.720,00
		T	145.634,15	137.129,78	5.728,44	142.858,22	
1080207	Imposte e tasse	RS	119,70	108,97	10,73	119,70	
		CP	574,39	469,66	24,99	494,65	-79,74
		T	694,09	578,63	35,72	614,35	
1080209	Ammortamenti di esercizio	RS					
		CP					
		T					
TOTALI SERVIZIO 02		RS	43.988,51	42.647,14	272,25	42.919,39	-1.069,12
		CP	116.328,53	103.897,20	10.627,29	114.524,49	-1.804,04
		T	160.317,04	146.544,34	10.899,54	157.443,88	

SERVIZIO : 3 Trasporti pubblici locali e servizi connessi

1080301	Personale	RS	1.053,60	745,15	308,03	1.053,18	-0,42
		CP	6.171,96	5.823,95	348,01	6.171,96	
		T	7.225,56	6.569,10	656,04	7.225,14	
1080302	Acquisto di beni di consumo e/o di materie prime	RS	783,35	702,73	78,00	780,73	-2,62
		CP	3.187,00	1.298,84	1.888,16	3.187,00	
		T	3.970,35	2.001,57	1.966,16	3.967,73	
1080303	Prestazioni di servizi	RS	61.783,39	39.611,21		39.611,21	-22.172,18
		CP	181.629,13	121.657,66	54.855,30	176.512,96	-5.116,17
		T	243.412,52	161.268,87	54.855,30	216.124,17	
1080307	Imposte e tasse	RS	7.908,55	2.465,44	39,84	2.505,28	-5.403,27
		CP	14.422,96	6.327,26	8.095,70	14.422,96	
		T	22.331,51	8.792,70	8.135,54	16.928,24	
1080309	Ammortamenti di esercizio	RS					
		CP					
		T					
TOTALI SERVIZIO 03		RS	71.528,89	43.524,53	425,87	43.950,40	-27.578,49
		CP	205.411,05	135.107,71	65.187,17	200.294,88	-5.116,17
		T	276.939,94	178.632,24	65.613,04	244.245,28	
TOTALI FUNZIONE 08		RS	139.990,81	107.462,04	1.260,15	108.722,19	-31.268,62
		CP	570.394,95	416.794,21	144.581,59	561.375,80	-9.019,15
		T	710.385,76	524.256,25	145.841,74	670.097,99	

FUNZIONE : 9 FUNZIONI RIGUARDANTI LA GESTIONE DEL TERRITORIO E DELL' AMBIENTE

SERVIZIO : 1 Urbanistica e gestione del territorio

CONTO DEL BILANCIO - PARTE USCITA ANNO 2006

Codice e Num.	DESCRIZIONE	RS	Residui conservati e Stanziamenti definitivi di Bilancio	Conto del tesoriere	Determinazioni Residui	Impegni	Minori residui o economie
			Residui (A)	Pagamenti	Residui da riportare	Residui (D = B + C)	(E = D - A)
		CP	Competenza (F)	Competenza (G)	Competenza (H)	Competenza (I = G + H)	(L = I - F)
		T	Totale (M)	Totale (N)	Residui al 31 dicembre (O = C + H)	Impegni 31 dicembre (P = D + I)	(L = F - I)
1090101	Personale	RS	2.369,18	2.256,61	112,57	2.369,18	
		CP	26.031,31	23.892,50	2.138,81	26.031,31	
		T	28.400,49	26.149,11	2.251,38	28.400,49	
1090102	Acquisto di beni di consumo e/o di materie prime	RS	892,01	688,86	130,00	818,86	-73,15
		CP	1.340,00	831,20	498,00	1.329,20	-10,80
		T	2.232,01	1.520,06	628,00	2.148,06	
1090103	Prestazioni di servizi	RS	18.637,63	9.211,41	3.283,60	12.495,01	-6.142,62
		CP	41.157,88	25.867,56	6.988,35	32.855,91	-8.301,97
		T	59.795,51	35.078,97	10.271,95	45.350,92	
1090106	Interessi passivi ed oneri finanziari diversi	RS					
		CP					
		T					
1090107	Imposte e tasse	RS					
		CP	1.950,31	1.628,93	140,38	1.769,31	-181,00
		T	1.950,31	1.628,93	140,38	1.769,31	
1090109	Ammortamenti di esercizio	RS					
		CP					
		T					
<input type="checkbox"/> TOTALI SERVIZIO 01		RS	21.898,82	12.156,88	3.526,17	15.683,05	-6.215,77
		CP	70.479,50	52.220,19	9.765,54	61.985,73	-8.493,77
		T	92.378,32	64.377,07	13.291,71	77.668,78	
<b>SERVIZIO : 2 Edilizia residenziale pubblica locale e piani di edilizia economico-popolare</b>							
1090201	Personale	RS	7.519,14	7.116,87	402,27	7.519,14	
		CP	69.658,92	67.373,04	2.285,88	69.658,92	
		T	77.178,06	74.489,91	2.688,15	77.178,06	
1090202	Acquisto di beni di consumo e/o di materie prime	RS	812,90	670,78	141,00	811,78	-1,12
		CP	1.240,00	628,73	609,87	1.238,60	-1,40
		T	2.052,90	1.299,51	750,87	2.050,38	
1090203	Prestazioni di servizi	RS	2.328,29	1.816,18	20,00	1.836,18	-492,11
		CP	5.680,01	4.108,79	1.563,18	5.671,97	-8,04
		T	8.008,30	5.924,97	1.583,18	7.508,15	
1090206	Interessi passivi ed oneri finanziari diversi	RS					
		CP					
		T					
1090207	Imposte e tasse	RS	477,58	477,58		477,58	
		CP	4.878,84	4.590,96	183,88	4.774,84	-104,00
		T	5.356,42	5.068,54	183,88	5.252,42	
1090209	Ammortamenti di esercizio	RS					
		CP					
		T					
<input type="checkbox"/> TOTALI SERVIZIO 02		RS	11.137,91	10.081,41	563,27	10.644,68	-493,23
		CP	81.457,77	76.701,52	4.642,81	81.344,33	-113,44
		T	92.595,68	86.782,93	5.206,08	91.989,01	
<b>SERVIZIO : 4 Servizio idrico integrato</b>							

CONTO DEL BILANCIO - PARTE USCITA ANNO 2006

Codice e Num.	DESCRIZIONE		Residui conservati e Stanziamenti definitivi di Bilancio	Conto del tesoriere	Determinazioni Residui	Impegni	Minori residui o economie
			Residui (A)	Pagamenti	Residui da riportare	Residui (D = B + C)	(E = D + A)
		RS		Residui (B)	Residui (C)		(E = A - D)
		CP	Competenza (F)	Competenza (G)	Competenza (H)	Competenza (I = G + H)	(L = I - F)
		T	Totale (M)	Totale (N)	Residui al 31 dicembre (O = C + H)	Impegni 31 dicembre (P = D + I)	(L = F - I)
1090403	Prestazioni di servizi	RS					
		CP					
		T					
1090406	Interessi passivi ed oneri finanziari diversi	RS					
		CP	14.987,60	14.987,60		14.987,60	
		T	14.987,60	14.987,60		14.987,60	
<input type="checkbox"/> TOTALI SERVIZIO 04		RS					
		CP	14.987,60	14.987,60		14.987,60	
		T	14.987,60	14.987,60		14.987,60	
<b>SERVIZIO : 5 Servizio smaltimento rifiuti</b>							
1090501	Personale	RS	9.882,31	8.776,43	1.105,88	9.882,31	
		CP	142.701,59	137.086,90	5.614,69	142.701,59	
		T	152.583,90	145.863,33	6.720,57	152.583,90	
1090502	Acquisto di beni di consumo e/o di materie prime	RS	5.866,19	4.374,59	939,30	5.313,89	-552,30
		CP	32.483,00	20.794,16	9.931,99	30.726,15	-1.756,85
		T	38.349,19	25.168,75	10.871,29	36.040,04	
1090503	Prestazioni di servizi	RS	384.554,68	265.263,60	32,98	265.296,58	-119.258,10
		CP	102.073,76	62.053,16	39.882,60	101.935,76	-138,00
		T	486.628,44	327.316,76	39.915,58	367.232,34	
1090505	Trasferimenti	RS	9.108,00				-9.108,00
		CP	5.070,00	3.351,67	1.693,43	5.045,10	-24,90
		T	14.178,00	3.351,67	1.693,43	5.045,10	
1090507	Imposte e tasse	RS	717,57	717,57		717,57	
		CP	10.420,63	9.818,33	447,30	10.265,63	-155,00
		T	11.138,20	10.535,90	447,30	10.983,20	
1090508	Oneri straordinari della gestione corrente	RS	9.645,30		9.645,30	9.645,30	
		CP					
		T	9.645,30		9.645,30	9.645,30	
1090509	Ammortamenti di esercizio	RS					
		CP					
		T					
<input type="checkbox"/> TOTALI SERVIZIO 05		RS	419.774,05	279.132,19	11.723,46	290.855,65	-128.918,40
		CP	292.748,98	233.104,22	57.570,01	290.674,23	-2.074,75
		T	712.523,03	512.236,41	69.293,47	581.529,88	
<b>SERVIZIO : 6 Parchi e servizi per la tutela ambientale del verde, altri servizi relativi al territorio e all'ambiente</b>							
1090601	Personale	RS	10.851,70	9.946,66	905,04	10.851,70	
		CP	139.541,41	135.284,11	4.257,30	139.541,41	
		T	150.393,11	145.230,77	5.162,34	150.393,11	
1090602	Acquisto di beni di consumo e/o di materie prime	RS	303,93	173,93	130,00	303,93	
		CP	23.474,52	18.691,42	4.783,10	23.474,52	
		T	23.778,45	18.865,35	4.913,10	23.778,45	
1090603	Prestazioni di servizi	RS	12.858,57	11.700,94	230,00	11.930,94	-927,63
		CP	93.221,53	44.158,97	35.496,71	79.655,68	-13.565,85
		T	106.080,10	55.859,91	35.726,71	91.586,62	

CONTO DEL BILANCIO - PARTE USCITA ANNO 2006

Codice e Num.	DESCRIZIONE		Residui conservati e stanziamenti definitivi di Bilancio	Conto del tesoriere	Determinazioni Residui	Impegni	Minori residui o economie
			Residui (A)	Pagamenti (B)	Residui da riportare (C)	Residui (D = B + C)	(E = D - A)
		CP	Competenza (F)	Competenza (G)	Competenza (H)	Competenza (I = G + H)	(L = I - F)
		T	Totale (M)	Totale (N)	Residui al 31 dicembre (O = C + H)	Impegni 31 dicembre (P = D + I)	(L = F - I)
1090605	Trasferimenti	RS	4.771,00	3.813,00	958,00	4.771,00	
		CP	40.066,00	33.863,00	5.380,00	39.243,00	-823,00
		T	44.837,00	37.676,00	6.338,00	44.014,00	
1090606	Interessi passivi ed oneri finanziari diversi	RS					
		CP					
		T					
1090607	Imposte e tasse	RS	699,76	667,67	32,09	699,76	
		CP	9.583,03	9.118,64	464,39	9.583,03	
		T	10.282,79	9.786,31	496,48	10.282,79	
1090609	Ammortamenti di esercizio	RS					
		CP					
		T					
<input type="checkbox"/>	<b>TOTALI SERVIZIO 06</b>	RS	29.484,96	26.302,20	2.255,13	28.557,33	-927,63
		CP	305.886,49	241.116,14	50.381,50	291.497,64	-14.388,85
		T	335.371,45	267.418,34	52.636,63	320.054,97	
<input type="checkbox"/>	<b>TOTALI FUNZIONE 09</b>	RS	482.295,74	327.672,68	18.068,03	345.740,71	-136.555,03
		CP	765.560,34	618.129,67	122.359,86	740.489,53	-25.070,81
		T	1.247.856,08	945.802,35	140.427,89	1.086.230,24	
FUNZIONE : 10 FUNZIONI NEL SETTORE SOCIALE							
SERVIZIO : 1 Asili nido, servizi per l'infanzia e per i minori							
1100101	Personale	RS	39.320,62	32.792,47	6.528,15	39.320,62	
		CP	435.569,48	428.864,71	6.704,77	435.569,48	
		T	474.890,10	461.657,18	13.232,92	474.890,10	
1100102	Acquisto di beni di consumo e/o di materie prime	RS	3.120,43	2.577,92	26,97	2.604,89	-515,54
		CP	6.403,40	5.261,48	1.141,92	6.403,40	
		T	9.523,83	7.839,40	1.168,89	9.008,29	
1100103	Prestazioni di servizi	RS	30.988,93	25.547,63	383,53	25.931,16	-5.057,77
		CP	66.107,00	48.427,30	9.422,81	57.850,11	-8.256,89
		T	97.095,93	73.974,93	9.806,34	83.781,27	
1100104	Utilizzo di beni di terzi	RS					
		CP	8.500,00	8.059,01		8.059,01	-440,99
		T	8.500,00	8.059,01		8.059,01	
1100106	Interessi passivi ed oneri finanziari diversi	RS					
		CP					
		T					
1100107	Imposte e tasse	RS	4.392,84	395,94		395,94	-3.996,90
		CP	3.569,00	2.284,97	1.047,58	3.332,55	-236,45
		T	7.961,84	2.680,91	1.047,58	3.728,49	
1100108	Oneri straordinari della gestione corrente	RS					
		CP	400,00				-400,00
		T	400,00				
1100109	Ammortamenti di esercizio	RS					
		CP					
		T					

CONTO DEL BILANCIO - PARTE USCITA ANNO 2006

Codice e Num.	DESCRIZIONE		Residui conservati e stanziamenti definitivi di Bilancio	Conto del tesoriere	Determinazioni Residui	Impegni	Minori residui o economie
				Pagamenti	Residui da riportare		
			Residui (A)	Residui (B)	Residui (C)	Residui (D = B + C)	(E = A - D)
			Competenza (F)	Competenza (G)	Competenza (H)	Competenza (I = G + H)	(L = I - F)
			Totale (M)	Totale (N)	Residui al 31 dicembre (O = C + H)	Impegni 31 dicembre (P = D + I)	(L = F - I)
<input type="checkbox"/>	<b>TOTALI SERVIZIO 01</b>	RS	77.822,82	61.313,96	6.938,65	68.252,61	-9.570,21
		CP	520.548,88	492.897,47	18.317,08	511.214,55	-9.334,33
		T	598.371,70	554.211,43	25.255,73	579.467,16	

SERVIZIO : 3 Strutture residenziali e di ricovero per anziani

1100302	Acquisto di beni di consumo e/o di materie prime	RS	183,48	183,48		183,48	
		CP					
		T	183,48	183,48		183,48	
1100303	Prestazioni di servizi	RS	7.635,66	7.355,47		7.355,47	-280,19
		CP	1.000,00	561,01	438,99	1.000,00	
		T	8.635,66	7.916,48	438,99	8.355,47	
1100305	Trasferimenti	RS	321.915,00	319.915,00		319.915,00	-2.000,00
		CP	413.026,51	11.080,23	399.367,23	410.447,46	-2.579,05
		T	734.941,51	330.995,23	399.367,23	730.362,46	
1100306	Interessi passivi ed oneri finanziari diversi	RS					
		CP	34.724,08	31.171,79		31.171,79	-3.552,29
		T	34.724,08	31.171,79		31.171,79	
1100307	Imposte e tasse	RS	67,64	67,64		67,64	
		CP	400,00				-400,00
		T	467,64	67,64		67,64	
1100308	Oneri straordinari della gestione corrente	RS					
		CP	400,00				-400,00
		T	400,00				
1100309	Ammortamenti di esercizio	RS					
		CP					
		T					
<input type="checkbox"/>	<b>TOTALI SERVIZIO 03</b>	RS	329.801,78	327.521,59		327.521,59	-2.280,19
		CP	449.550,59	42.813,03	399.806,22	442.619,25	-6.931,34
		T	779.352,37	370.334,62	399.806,22	770.140,84	

SERVIZIO : 4 Assistenza, beneficenza pubblica e servizi diversi alla persona

1100401	Personale	RS	13.263,72	11.028,90	2.230,06	13.258,96	-4,76
		CP	172.127,66	166.437,28	5.690,15	172.127,43	-0,23
		T	185.391,38	177.466,18	7.920,21	185.386,39	
1100402	Acquisto di beni di consumo e/o di materie prime	RS	1.683,62	1.598,17		1.598,17	-85,45
		CP	4.038,00	2.403,52	1.585,76	3.989,28	-48,72
		T	5.721,62	4.001,69	1.585,76	5.587,45	
1100403	Prestazioni di servizi	RS	62.516,70	60.340,24		60.340,24	-2.176,46
		CP	316.084,79	191.999,79	70.420,24	262.420,03	-53.664,76
		T	378.601,49	252.340,03	70.420,24	322.760,27	
1100405	Trasferimenti	RS	58.965,56	57.551,79		57.551,79	-1.413,77
		CP	134.210,00	78.803,17	38.727,09	117.530,26	-16.679,74
		T	193.175,56	136.354,96	38.727,09	175.082,05	
1100407	Imposte e tasse	RS	5.215,94	5.211,75		5.211,75	-4,19
		CP	23.362,23	11.924,44	5.470,79	17.395,23	-5.967,00
		T	28.578,17	17.136,19	5.470,79	22.606,98	



CONTO DEL BILANCIO - PARTE USCITA ANNO 2006

Codice e Num.	DESCRIZIONE		Residui conservati e Stanziamenti definitivi di Bilancio	Conto del tesoriere	Determinazioni Residui	Impegni	Minori residui o economie
			Residui (A)	Pagamenti	Residui da riportare	Residui (D = B + C)	(E = A - D)
		RS	CP	CP	CP	CP	
			Totale (M)	Totale (N)	Residui al 31 dicembre (O = C + H)	Impegni 31 dicembre (P = D + I)	
1100405	Oneri straordinari della gestione corrente	RS	8.162,56		8.162,56	8.162,56	
		CP	23.700,00		23.484,67	23.484,67	-215,33
		T	31.862,56		31.647,23	31.647,23	
1100409	Ammortamenti di esercizio	RS					
		CP					
		T					
<input type="checkbox"/> TOTALI SERVIZIO 04		RS	149.808,10	135.730,85	10.392,62	146.123,47	-3.684,63
		CP	673.522,68	451.568,20	145.378,70	596.946,90	-76.575,78
		T	823.330,78	587.299,05	155.771,32	743.070,37	
SERVIZIO : 5 Servizio necroscopico e cimiteriale							
1100501	Personale	RS	6.257,08	3.994,91	2.262,17	6.257,08	
		CP	25.709,27	24.171,91	1.537,36	25.709,27	
		T	31.966,35	28.166,82	3.799,53	31.966,35	
1100502	Acquisto di beni di consumo e/o di materie prime	RS	542,11	313,06	78,00	391,06	-151,05
		CP	4.911,00	3.882,85	1.016,07	4.898,92	-12,08
		T	5.453,11	4.195,91	1.094,07	5.289,98	
1100503	Prestazioni di servizi	RS	5.663,36	4.682,43		4.682,43	-980,93
		CP	20.935,45	16.553,36	4.362,18	20.915,54	-19,91
		T	26.598,81	21.235,79	4.362,18	25.597,97	
1100505	Trasferimenti	RS					
		CP	9.146,00	8.745,51		8.745,51	-400,49
		T	9.146,00	8.745,51		8.745,51	
1100506	Interessi passivi ed oneri finanziari diversi	RS					
		CP					
		T					
1100507	Imposte e tasse	RS	4.075,98	212,27	165,92	378,19	-3.697,79
		CP	5.716,19	1.889,01	3.809,16	5.698,17	-18,02
		T	9.792,17	2.101,28	3.975,08	6.076,36	
1100509	Ammortamenti di esercizio	RS					
		CP					
		T					
<input type="checkbox"/> TOTALI SERVIZIO 05		RS	16.538,53	9.202,67	2.506,09	11.708,76	-4.829,77
		CP	66.417,91	55.242,64	10.724,77	65.967,41	-450,50
		T	82.956,44	64.445,31	13.230,86	77.676,17	
<input type="checkbox"/> TOTALI FUNZIONE 10		RS	573.971,23	533.769,07	19.837,36	553.606,43	-20.364,80
		CP	1.710.040,06	1.042.521,34	574.226,77	1.616.748,11	-93.291,95
		T	2.284.011,29	1.576.290,41	594.064,13	2.170.354,54	
FUNZIONE : 11 FUNZIONI NEL CAMPO DELLO SVILUPPO ECONOMICO							
SERVIZIO : 5 Servizi relativi al commercio							
1110501	Personale	RS	4.174,11	2.553,87	1.620,24	4.174,11	
		CP	25.368,96	25.088,58	280,38	25.368,96	
		T	29.543,07	27.642,45	1.900,62	29.543,07	

CONTO DEL BILANCIO - PARTE USCITA ANNO 2006

Codice + Num.	DESCRIZIONE		Residui conservati e Stanziam. definitivi di Bilancio	Conto del tesoriere	Determinazioni Residui	Impegni	Minori residui o economie
			Residui (A)	Pagamenti (B)	Residui da riportare (C)		
		RS	Residui (A)	Residui (B)	Residui (C)	Residui (D = B + C)	(E = D - A) (E = A - D)
		CP	Competenza (F)	Competenza (G)	Competenza (H)	Competenza (I = G + H)	(L = I - F) (L = F - I)
		T	Totale (M)	Totale (N)	Residui al 31 dicembre (O = C + H)	Impegni 31 dicembre (P = D + I)	
1110502	Acquisto di beni di consumo e/o di materie prime	RS	150,91	50,91	100,00	150,91	
		CP	411,00	242,32	67,35	309,67	-101,33
		T	561,91	293,23	167,35	460,58	
1110503	Prestazioni di servizi	RS	1.226,64	1.064,41		1.064,41	-162,23
		CP	4.039,47	1.982,05	1.163,30	3.145,35	-894,12
		T	5.266,11	3.046,46	1.163,30	4.209,76	
1110505	Trasferimenti	RS	20.000,00	20.000,00		20.000,00	
		CP	24.000,00		20.000,00	20.000,00	-4.000,00
		T	44.000,00	20.000,00	20.000,00	40.000,00	
1110506	Interessi passivi ed oneri finanziari diversi	RS					
		CP					
		T					
1110507	Imposte e tasse	RS	178,51	152,32	26,19	178,51	
		CP	1.789,25	1.612,31	176,94	1.789,25	
		T	1.967,76	1.764,63	203,13	1.967,76	
1110509	Ammortamenti di esercizio	RS					
		CP					
		T					
<input type="checkbox"/> TOTALI SERVIZIO 05		RS	25.730,17	23.821,51	1.746,43	25.567,94	-162,23
		CP	55.608,68	28.925,26	21.687,97	50.613,23	-4.995,45
		T	81.338,85	52.746,77	23.434,40	76.181,17	
<input type="checkbox"/> TOTALI FUNZIONE 11		RS	25.730,17	23.821,51	1.746,43	25.567,94	-162,23
		CP	55.608,68	28.925,26	21.687,97	50.613,23	-4.995,45
		T	81.338,85	52.746,77	23.434,40	76.181,17	
<b>FUNZIONE : 12 FUNZIONI RELATIVE A SERVIZI PRODUTTIVI</b>							
<b>SERVIZIO : 1 Distribuzione gas metano</b>							
1120106	Interessi passivi ed oneri finanziari diversi	RS					
		CP					
		T					
<input type="checkbox"/> TOTALI SERVIZIO 01		RS					
		CP					
		T					
<b>SERVIZIO : 5 Farmacie</b>							
1120501	Personale	RS	18.479,42	10.061,70	8.417,72	18.479,42	
		CP	143.285,35	133.835,31	9.450,04	143.285,35	
		T	161.764,77	143.897,01	17.867,76	161.764,77	
1120502	Acquisto di beni di consumo e/o di materie prime	RS					
		CP	3.000,00	292,72	2.707,28	3.000,00	
		T	3.000,00	292,72	2.707,28	3.000,00	
1120503	Prestazioni di servizi	RS	206,72	47,19		47,19	-159,53
		CP	5.763,72	2.533,03	1.230,69	3.763,72	-2.000,00
		T	5.970,44	2.580,22	1.230,69	3.810,91	

CONTO DEL BILANCIO - PARTE USCITA ANNO 2006

Codice e Num.	DESCRIZIONE		Residui conservati e Stanziamenti definitivi di Bilancio	Conto del tesoriere	Determinazioni Residui	Impegni	Minori residui o economie
			Residui (A)	Pagamenti (B)	Residui da riportare (C)	Residui (D = B + C)	(E = D - A)
		RS					
		CP	Competenza (F)	Competenza (G)	Competenza (H)	Competenza (I = G + H)	(L = I - F)
		T	Totale (M)	Totale (N)	Residui al 31 dicembre (O = C + H)	Impegni 31 dicembre (P = D + I)	(L = F - I)
1120504	Utilizzo di beni di terzi	RS					
		CP	22.600,00	22.594,00		22.594,00	-6,00
		T	22.600,00	22.594,00		22.594,00	
1120505	Trasferimenti	RS					
		CP					
		T					
1120507	Imposte e tasse	RS	22.224,95	21.683,97	540,98	22.224,95	
		CP	31.386,72	25.599,34	3.396,76	28.996,10	-2.390,62
		T	53.611,67	47.283,31	3.937,74	51.221,05	
<input type="checkbox"/>	<b>TOTALI SERVIZIO 05</b>	RS	40.911,09	31.792,86	8.958,70	40.751,56	-159,53
		CP	206.035,79	184.854,40	16.784,77	201.639,17	-4.396,62
		T	246.946,88	216.647,26	25.743,47	242.390,73	
<input type="checkbox"/>	<b>TOTALI FUNZIONE 12</b>	RS	40.911,09	31.792,86	8.958,70	40.751,56	-159,53
		CP	206.035,79	184.854,40	16.784,77	201.639,17	-4.396,62
		T	246.946,88	216.647,26	25.743,47	242.390,73	
<input type="checkbox"/>	<b>TOTALI TITOLO 1</b>	RS	2.163.452,23	1.679.348,07	179.574,35	1.858.922,42	-304.529,81
		CP	7.582.747,02	5.226.655,40	1.936.966,94	7.163.622,34	-419.124,68
		T	9.746.199,25	6.906.003,47	2.116.541,29	9.022.544,76	

CONTO DEL BILANCIO - PARTE USCITA ANNO 2006

Codice # Num.	DESCRIZIONE		Residui conservati e Stanziam. definitivi di Bilancio	Conto del tesoriere	Determinazioni Residui	Impegni	Minori residui o economie
			Residui (A)	Pagamenti	Residui da riportare	Residui (D = B + C)	(E = D - A) (E = A - D)
		RS		Residui (B)	Residui (C)		
		CP	Competenza (F)	Competenza (G)	Competenza (H)	Competenza (I = G + H)	(L = I - F) (L = F - I)
		T	Totale (M)	Totale (N)	Residui al 31 dicembre (O = C + H)	Impegni 31 dicembre (P = D + I)	

TITOLO : 2 SPESE IN CONTO CAPITALE

FUNZIONE : 1 FUNZIONI GENERALI DI AMMINISTRAZIONE, DI GESTIONE E DI CONTROLLO

SERVIZIO : 1 Organi istituzionali, partecipazione e decentramento

2010105	Acquisizione di beni mobili, macchine ed attrezzature tecnico-scientifiche	RS					
		CP	2.000,00	944,16	871,20	1.815,36	-184,64
		T	2.000,00	944,16	871,20	1.815,36	
<input type="checkbox"/> TOTALI SERVIZIO 01		RS					
		CP	2.000,00	944,16	871,20	1.815,36	-184,64
		T	2.000,00	944,16	871,20	1.815,36	

SERVIZIO : 2 Segreteria generale, personale e organizzazione

2010201	Acquisizione di beni immobili	RS					
		CP					
		T					
2010203	Acquisto di beni specifici per realizzazioni in economia	RS					
		CP					
		T					
2010205	Acquisizione di beni mobili, macchine ed attrezzature tecnico-scientifiche	RS	101.930,30	18.840,95	83.089,35	101.930,30	
		CP	22.871,02	8.139,20	14.731,76	22.870,96	-0,06
		T	124.801,32	26.980,15	97.821,11	124.801,26	
<input type="checkbox"/> TOTALI SERVIZIO 02		RS	101.930,30	18.840,95	83.089,35	101.930,30	
		CP	22.871,02	8.139,20	14.731,76	22.870,96	-0,06
		T	124.801,32	26.980,15	97.821,11	124.801,26	

SERVIZIO : 3 Gestione economica, finanziaria, programmazione, provveditorato e controllo di gestione

2010301	Acquisizione di beni immobili	RS					
		CP					
		T					
2010303	Acquisto di beni specifici per realizzazioni in economia	RS					
		CP					
		T					
2010305	Acquisizione di beni mobili, macchine ed attrezzature tecnico-scientifiche	RS	3.600,00	3.600,00		3.600,00	
		CP	4.000,00	3.457,43	496,80	3.954,23	-45,77
		T	7.600,00	7.057,43	496,80	7.554,23	
2010307	Trasferimenti di capitale	RS					
		CP	8.745,16		8.745,16	8.745,16	
		T	8.745,16		8.745,16	8.745,16	
<input type="checkbox"/> TOTALI SERVIZIO 03		RS	3.600,00	3.600,00		3.600,00	
		CP	12.745,16	3.457,43	9.241,96	12.699,39	-45,77
		T	16.345,16	7.057,43	9.241,96	16.299,39	

SERVIZIO : 4 Gestione delle entrate tributarie e servizi fiscali

CONTO DEL BILANCIO - PARTE USCITA ANNO 2006

Codice e Num.	DESCRIZIONE		Residui conservati e stanziamenti definitivi di Bilancio	Conto del tesoriere	Determinazioni Residui	Impegni	Minori residui o economie
			Residui (A)	Pagamenti (B)	Residui da riportare (C)	Residui (D = B + C)	(E = A - D)
		RS					
		CP	Competenza (F)	Competenza (G)	Competenza (H)	Competenza (I = G + H)	(L = I - F)
		T	Totale (M)	Totale (N)	Residui al 31 dicembre (O = C + H)	Impegni 31 dicembre (P = D + I)	(L = F - I)
2010403	Acquisto di beni specifici per realizzazioni in economia	RS					
		CP					
		T					
2010405	Acquisizione di beni mobili, macchine ed attrezzature tecnico-scientifiche	RS					
		CP	3.500,00	579,60		579,60	-2.920,40
		T	3.500,00	579,60		579,60	
<input type="checkbox"/> TOTALI SERVIZIO 04		RS					
		CP	3.500,00	579,60		579,60	-2.920,40
		T	3.500,00	579,60		579,60	

SERVIZIO : 5 Gestione dei beni demaniali e patrimoniali

2010501	Acquisizione di beni immobili	RS	196.044,66	108.247,77	87.796,89	196.044,66	
		CP	513.722,38	321.599,98	192.122,40	513.722,38	
		T	709.767,04	429.847,75	279.919,29	709.767,04	
2010503	Acquisto di beni specifici per realizzazioni in economia	RS					
		CP					
		T					
2010505	Acquisizione di beni mobili, macchine ed attrezzature tecnico-scientifiche	RS	1.559,43	1.559,43		1.559,43	
		CP	35.200,00	2.500,00	32.700,00	35.200,00	
		T	36.759,43	4.059,43	32.700,00	36.759,43	
<input type="checkbox"/> TOTALI SERVIZIO 05		RS	197.604,09	109.807,20	87.796,89	197.604,09	
		CP	548.922,38	324.099,98	224.822,40	548.922,38	
		T	746.526,47	433.907,18	312.619,29	746.526,47	

SERVIZIO : 7 Anagrafe, stato civile, elettorale, leva e servizio statistico

2010703	Acquisto di beni specifici per realizzazioni in economia	RS					
		CP					
		T					
2010705	Acquisizione di beni mobili, macchine ed attrezzature tecnico-scientifiche	RS					
		CP	1.300,00				-1.300,00
		T	1.300,00				
<input type="checkbox"/> TOTALI SERVIZIO 07		RS					
		CP	1.300,00				-1.300,00
		T	1.300,00				
<input type="checkbox"/> TOTALI FUNZIONE 01		RS	303.134,39	132.248,15	170.886,24	303.134,39	
		CP	591.338,56	337.220,37	249.667,32	586.887,69	-4.450,87
		T	894.472,95	469.468,52	420.553,56	890.022,08	

FUNZIONE : 3 FUNZIONI DI POLIZIA LOCALE

SERVIZIO : 1 Polizia municipale

2030103	Acquisto di beni specifici per realizzazioni in economia	RS					
		CP					
		T					
2030105	Acquisizione di beni mobili, macchine ed attrezzature tecnico-scientifiche	RS	9.750,00				-9.750,00
		CP	300,00	300,00		300,00	
		T	10.050,00	300,00		300,00	

CONTO DEL BILANCIO - PARTE USCITA ANNO 2006

Codice e Num.	DESCRIZIONE		Residui conservati e Stanziamenti definitivi di Bilancio	Conto del tesoriere	Determinazioni Residui	Impegni	Minori residui o economie
			Residui (A)	Pagamenti (B)	Residui da riportare (C)	Residui (D = B + C)	(E = B - A)
		RS					
		CP	Competenza (F)	Competenza (G)	Competenza (H)	Competenza (I = G + H)	(L = I - F)
		T	Totale (M)	Totale (N)	Residui al 31 dicembre (O = C + H)	Impegni 31 dicembre (P = D + I)	(L = F - I)
<input type="checkbox"/>	<b>TOTALI SERVIZIO 01</b>	RS	9.750,00				-9.750,00
		CP	300,00	300,00		300,00	
		T	10.050,00	300,00		300,00	
<input type="checkbox"/>	<b>TOTALI FUNZIONE 03</b>	RS	9.750,00				-9.750,00
		CP	300,00	300,00		300,00	
		T	10.050,00	300,00		300,00	
<b>FUNZIONE : 4 FUNZIONI DI ISTRUZIONE PUBBLICA</b>							
<b>SERVIZIO : 1 Scuola materna</b>							
2040101	Acquisizione di beni immobili	RS					
		CP					
		T					
2040103	Acquisto di beni specifici per realizzazioni in economia	RS	127,96	47,30	80,66	127,96	
		CP	2.469,50	2.313,95		2.313,95	-155,55
		T	2.597,46	2.361,25	80,66	2.441,91	
2040105	Acquisizione di beni mobili, macchine ed attrezzature tecnico-scientifiche	RS	761,01	761,00		761,00	-0,01
		CP	582,00	582,00		582,00	
		T	1.343,01	1.343,00		1.343,00	
<input type="checkbox"/>	<b>TOTALI SERVIZIO 01</b>	RS	888,97	808,30	80,66	888,96	-0,01
		CP	3.051,50	2.895,95		2.895,95	-155,55
		T	3.940,47	3.704,25	80,66	3.784,91	
<b>SERVIZIO : 2 Istruzione elementare</b>							
2040201	Acquisizione di beni immobili	RS					
		CP					
		T					
2040203	Acquisto di beni specifici per realizzazioni in economia	RS					
		CP					
		T					
2040205	Acquisizione di beni mobili, macchine ed attrezzature tecnico-scientifiche	RS	48,00				-48,00
		CP	3.000,00	1.030,32	1.969,68	3.000,00	
		T	3.048,00	1.030,32	1.969,68	3.000,00	
<input type="checkbox"/>	<b>TOTALI SERVIZIO 02</b>	RS	48,00				-48,00
		CP	3.000,00	1.030,32	1.969,68	3.000,00	
		T	3.048,00	1.030,32	1.969,68	3.000,00	
<b>SERVIZIO : 3 Istruzione media</b>							
2040301	Acquisizione di beni immobili	RS					
		CP					
		T					
2040303	Acquisto di beni specifici per realizzazioni in economia	RS					
		CP					
		T					
2040305	Acquisizione di beni mobili, macchine ed attrezzature tecnico-scientifiche	RS	452,43				-452,43
		CP	7.500,00	1.373,76	6.126,24	7.500,00	
		T	7.952,43	1.373,76	6.126,24	7.500,00	

CONTO DEL BILANCIO - PARTE USCITA ANNO 2006

Codice e Num.	DESCRIZIONE		Residui conservati e Stanziamenti definitivi di Bilancio	Conto del tesoriere	Determinazioni Residui	Impegni	Minori residui o economie
			Residui (A)	Pagamenti	Residui da riportare	Residui (D = B + C)	(E = A - D)
		RS	Residui (A)	Residui (B)	Residui (C)	Residui (D = B + C)	(E = A - D)
		CP	Competenza (F)	Competenza (G)	Competenza (H)	Competenza (I = G + H)	(L = I - F)
		T	Totale (M)	Totale (N)	Residui al 31 dicembre (O = C + H)	Impegni 31 dicembre (P = D + I)	(L = F - I)
<input type="checkbox"/>	<b>TOTALI SERVIZIO 03</b>	RS	452,43				-452,43
		CP	7.500,00	1.373,76	6.126,24	7.500,00	
		T	7.952,43	1.373,76	6.126,24	7.500,00	

SERVIZIO : 5 Assistenza scolastica, trasporto, refezione ed altri servizi

2040501	Acquisizione di beni immobili	RS					
		CP					
		T					
2040503	Acquisto di beni specifici per realizzazioni in economia	RS					
		CP					
		T					
2040505	Acquisizione di beni mobili, macchine ed attrezzature tecnico-scientifiche	RS					
		CP					
		T					
<input type="checkbox"/>	<b>TOTALI SERVIZIO 05</b>	RS					
		CP					
		T					
<input type="checkbox"/>	<b>TOTALI FUNZIONE 04</b>	RS	1.389,40	808,30	80,66	888,96	-500,44
		CP	13.551,50	5.300,03	8.095,92	13.395,95	-155,55
		T	14.940,90	6.108,33	8.176,58	14.284,91	

FUNZIONE : 5 FUNZIONI RELATIVE ALLA CULTURA E AI BENI CULTURALI

SERVIZIO : 1 Biblioteche, musei e pinacoteche

2050101	Acquisizione di beni immobili	RS					
		CP					
		T					
2050103	Acquisto di beni specifici per realizzazioni in economia	RS					
		CP					
		T					
2050105	Acquisizione di beni mobili, macchine ed attrezzature tecnico-scientifiche	RS	22.481,22	20.241,33	2.084,94	22.326,27	-154,95
		CP	23.300,00	17.761,15	5.431,95	23.193,10	-106,90
		T	45.781,22	38.002,48	7.516,89	45.519,37	
2050107	Trasferimenti di capitale	RS					
		CP	8.000,00	8.000,00		8.000,00	
		T	8.000,00	8.000,00		8.000,00	
<input type="checkbox"/>	<b>TOTALI SERVIZIO 01</b>	RS	22.481,22	20.241,33	2.084,94	22.326,27	-154,95
		CP	31.300,00	25.761,15	5.431,95	31.193,10	-106,90
		T	53.781,22	46.002,48	7.516,89	53.519,37	
<input type="checkbox"/>	<b>TOTALI FUNZIONE 05</b>	RS	22.481,22	20.241,33	2.084,94	22.326,27	-154,95
		CP	31.300,00	25.761,15	5.431,95	31.193,10	-106,90
		T	53.781,22	46.002,48	7.516,89	53.519,37	

FUNZIONE : 6 FUNZIONI NEL SETTORE SPORTIVO E RICREATIVO

SERVIZIO : 2 Stadio comunale, palazzo dello sport e altri impianti

CONTO DEL BILANCIO - PARTE USCITA ANNO 2006

Codice e Num.	DESCRIZIONE	RS	Residui conservati e stanziamenti definitivi di Bilancio	Conto del tesoriere	Determinazioni Residui	Impegni	Minori residui o economie
			Residui (A)	Pagamenti	Residui da riportare	Residui (D = B + C)	(E = A - D)
		CP	Competenza (F)	Competenza (G)	Competenza (H)	Competenza (I = G + H)	(L = I - F)
		T	Totale (M)	Totale (N)	Residui al 31 dicembre (O = C + H)	Impegni 31 dicembre (P = D + I)	(L = F - I)
2060201	Acquisizione di beni immobili	RS	10.356,00	6.000,00	4.356,00	10.356,00	
		CP					
		T	10.356,00	6.000,00	4.356,00	10.356,00	
2060203	Acquisto di beni specifici per realizzazioni in economia	RS					
		CP					
		T					
2060205	Acquisizione di beni mobili, macchine ed attrezzature tecnico-scientifiche	RS	1.800,00	1.800,00		1.800,00	
		CP	1.800,00	1.800,00		1.800,00	
		T	3.600,00	3.600,00		3.600,00	
<input type="checkbox"/> TOTALI SERVIZIO 02		RS	12.156,00	7.800,00	4.356,00	12.156,00	
		CP	1.800,00	1.800,00		1.800,00	
		T	13.956,00	9.600,00	4.356,00	13.956,00	

SERVIZIO : 3 Manifestazioni diverse nel settore sportivo e ricreativo

2060301	Acquisizione di beni immobili	RS	82.274,86	77.206,02	5.068,84	82.274,86	
		CP					
		T	82.274,86	77.206,02	5.068,84	82.274,86	
2060305	Acquisizione di beni mobili, macchine ed attrezzature tecnico-scientifiche	RS	28.695,37	27.391,36		27.391,36	-1.304,01
		CP	21.400,00	17.333,34	1.032,00	18.365,34	-3.034,66
		T	50.095,37	44.724,70	1.032,00	45.756,70	
<input type="checkbox"/> TOTALI SERVIZIO 03		RS	110.970,23	104.597,38	5.068,84	109.666,22	-1.304,01
		CP	21.400,00	17.333,34	1.032,00	18.365,34	-3.034,66
		T	132.370,23	121.930,72	6.100,84	128.031,56	
<input type="checkbox"/> TOTALI FUNZIONE 06		RS	123.126,23	112.397,38	9.424,84	121.822,22	-1.304,01
		CP	23.200,00	19.133,34	1.032,00	20.165,34	-3.034,66
		T	146.326,23	131.530,72	10.456,84	141.987,56	

FUNZIONE : 8 FUNZIONI NEL CAMPO DELLA VIABILITA' E DEI TRASPORTI

SERVIZIO : 1 Viabilita', circolazione stradale e servizi connessi

2080101	Acquisizione di beni immobili	RS	146.682,41	109.514,94	37.167,47	146.682,41	
		CP	200.000,00	182.701,61	17.232,13	199.933,74	-66,26
		T	346.682,41	292.216,55	54.399,60	346.616,15	
2080103	Acquisto di beni specifici per realizzazioni in economia	RS					
		CP					
		T					
2080105	Acquisizione di beni mobili, macchine ed attrezzature tecnico-scientifiche	RS	22.207,65		22.207,65	22.207,65	
		CP	151.200,00	60,00	1.140,00	1.200,00	-150.000,00
		T	173.407,65	60,00	23.347,65	23.407,65	
<input type="checkbox"/> TOTALI SERVIZIO 01		RS	168.890,06	109.514,94	59.375,12	168.890,06	
		CP	351.200,00	182.761,61	18.372,13	201.133,74	-150.066,26
		T	520.090,06	292.276,55	77.747,25	370.023,80	

SERVIZIO : 2 Illuminazione pubblica e servizi connessi

2080201	Acquisizione di beni immobili	RS					
		CP	250.000,00		250.000,00	250.000,00	
		T	250.000,00		250.000,00	250.000,00	



CONTO DEL BILANCIO - PARTE USCITA ANNO 2006

Codice e Num.	DESCRIZIONE		Residui conservati e Stanziamenti definitivi di Bilancio	Conto del tesoriere	Determinazioni Residui	Impegni	Minori residui o economie
			Residui (A)	Pagamenti (B)	Residui da riportare (C)	Residui (D = B + C)	(E = A - D)
		RS					
		CP	Competenza (F)	Competenza (G)	Competenza (H)	Competenza (I = G + H)	(L = I - F) (L = F - I)
		T	Totale (M)	Totale (N)	Residui al 31 dicembre (O = C + H)	Impegni 31 dicembre (P = D + I)	
2080203	Acquisto di beni specifici per realizzazioni in economia	RS					
		CP					
		T					
2080205	Acquisizione di beni mobili, macchine ed attrezzature tecnico-scientifiche	RS					
		CP	1.000,00	485,23	514,77	1.000,00	
		T	1.000,00	485,23	514,77	1.000,00	
<input type="checkbox"/> TOTALI SERVIZIO 02		RS					
		CP	251.000,00	485,23	250.514,77	251.000,00	
		T	251.000,00	485,23	250.514,77	251.000,00	
<b>SERVIZIO : 3 Trasporti pubblici locali e servizi connessi</b>							
2080303	Acquisto di beni specifici per realizzazioni in economia	RS					
		CP					
		T					
2080305	Acquisizione di beni mobili, macchine ed attrezzature tecnico-scientifiche	RS					
		CP					
		T					
<input type="checkbox"/> TOTALI SERVIZIO 03		RS					
		CP					
		T					
<input type="checkbox"/> TOTALI FUNZIONE 08		RS	168.890,06	109.514,94	59.375,12	168.890,06	
		CP	602.200,00	183.246,84	268.886,90	452.133,74	-150.066,26
		T	771.090,06	292.761,78	328.262,02	621.023,80	
<b>FUNZIONE : 9 FUNZIONI RIGUARDANTI LA GESTIONE DEL TERRITORIO E DELL'AMBIENTE</b>							
<b>SERVIZIO : 1 Urbanistica e gestione del territorio</b>							
2090101	Acquisizione di beni immobili	RS	115.000,00		15.000,00	15.000,00	-100.000,00
		CP	60.000,00	60.000,00		60.000,00	
		T	175.000,00	60.000,00	15.000,00	75.000,00	
2090103	Acquisto di beni specifici per realizzazioni in economia	RS					
		CP					
		T					
2090105	Acquisizione di beni mobili, macchine ed attrezzature tecnico-scientifiche	RS	800,00	800,00		800,00	
		CP	1.300,00	1.300,00		1.300,00	
		T	2.100,00	2.100,00		2.100,00	
2090107	Trasferimenti di capitale	RS					
		CP					
		T					
<input type="checkbox"/> TOTALI SERVIZIO 01		RS	115.800,00	800,00	15.000,00	15.800,00	-100.000,00
		CP	61.300,00	61.300,00		61.300,00	
		T	177.100,00	62.100,00	15.000,00	77.100,00	
<b>SERVIZIO : 2 Edilizia residenziale pubblica locale e piani di edilizia economico-popolare</b>							
2090201	Acquisizione di beni immobili	RS	474.240,26	208.365,75	217.372,82	425.738,57	-48.501,69
		CP	677.554,47	100.065,48	286.296,49	386.361,97	-291.192,50
		T	1.151.794,73	308.431,23	503.669,31	812.100,54	

CONTO DEL BILANCIO - PARTE USCITA ANNO 2006

Codice e Num.	DESCRIZIONE	RS	Residui conservati e Stanziamenti definitivi di Bilancio	Conto del tesoriere	Determinazioni Residui	Impegni	Minori residui o economie
			Residui (A)	Pagamenti	Residui da riportare	Residui (D = B + C)	(E = D - A)
		CP	Competenza (F)	Residui (B)	Residui (C)	Residui (D = B + C)	(E = A - D)
		T	Totale (M)	Competenza (G)	Residui al 31 dicembre (O = C + H)	Impegni 31 dicembre (P = D + I)	(L = I - F) (L = F - I)
2090203	Acquisto di beni specifici per realizzazioni in economia	RS					
		CP					
		T					
2090205	Acquisizione di beni mobili, macchine ed attrezzature tecnico-scientifiche	RS					
		CP					
		T					
<input type="checkbox"/>	<b>TOTALI SERVIZIO 02</b>	RS	474.240,26	208.365,75	217.372,82	425.738,57	-48.501,69
		CP	677.554,47	100.065,48	286.296,49	386.361,97	-291.192,50
		T	1.151.794,73	308.431,23	503.669,31	812.100,54	
<b>SERVIZIO : 4 Servizio idrico integrato</b>							
2090401	Acquisizione di beni immobili	RS					
		CP					
		T					
<input type="checkbox"/>	<b>TOTALI SERVIZIO 04</b>	RS					
		CP					
		T					
<b>SERVIZIO : 5 Servizio smaltimento rifiuti</b>							
2090501	Acquisizione di beni immobili	RS					
		CP					
		T					
2090503	Acquisto di beni specifici per realizzazioni in economia	RS					
		CP					
		T					
2090505	Acquisizione di beni mobili, macchine ed attrezzature tecnico-scientifiche	RS					
		CP					
		T					
<input type="checkbox"/>	<b>TOTALI SERVIZIO 05</b>	RS					
		CP					
		T					
<b>SERVIZIO : 6 Parchi e servizi per la tutela ambientale del verde, altri servizi relativi al territorio e all'ambiente</b>							
2090601	Acquisizione di beni immobili	RS	100.957,12	45.840,46	54.951,73	100.792,19	-164,93
		CP	70.000,00	39.056,21	30.943,79	70.000,00	
		T	170.957,12	84.896,67	85.895,52	170.792,19	
2090602	Espropri e servitu' onerose	RS					
		CP					
		T					
2090603	Acquisto di beni specifici per realizzazioni in economia	RS					
		CP					
		T					
2090605	Acquisizione di beni mobili, macchine ed attrezzature tecnico-scientifiche	RS	0,06				-0,06
		CP	53.180,00	26.127,60	26.052,40	52.180,00	-1.000,00
		T	53.180,06	26.127,60	26.052,40	52.180,00	

CONTO DEL BILANCIO - PARTE USCITA ANNO 2006

Codice e Num.	DESCRIZIONE		Residui conservati e Stanziamenti definitivi di Bilancio	Conto del tesoriere	Determinazioni Residui	Impegni	Minori residui o economie
			Residui (A)	Pagamenti Residui (B)	Residui da riportare (C)	Residui (D = B + C)	(E = A - D)
			Competenza (F)	Competenza (G)	Competenza (H)	Competenza (I = G + H)	(L = I - F) (L = F - I)
			Totale (M)	Totale (N)	Residui al 31 dicembre (O = C + H)	Impegni 31 dicembre (P = D + I)	
2090607	Trasferimenti di capitale	RS	9.000,00	9.000,00		9.000,00	
		CP					
		T	9.000,00	9.000,00		9.000,00	
<input type="checkbox"/>	<b>TOTALI SERVIZIO 06</b>	RS	109.957,18	54.840,46	54.951,73	109.792,19	-164,99
		CP	123.180,00	65.183,81	56.996,19	122.180,00	-1.000,00
		T	233.137,18	120.024,27	111.947,92	231.972,19	
<input type="checkbox"/>	<b>TOTALI FUNZIONE 09</b>	RS	699.997,44	264.006,21	287.324,55	551.330,76	-148.666,68
		CP	862.034,47	226.549,29	343.292,68	569.841,97	-292.192,50
		T	1.562.031,91	490.555,50	630.617,23	1.121.172,73	

FUNZIONE : 10 FUNZIONI NEL SETTORE SOCIALE

SERVIZIO : 1 Asili nido, servizi per l'infanzia e per i minori

2100101	Acquisizione di beni immobili	RS					
		CP					
		T					
2100103	Acquisto di beni specifici per realizzazioni in economia	RS					
		CP					
		T					
2100105	Acquisizione di beni mobili, macchine ed attrezzature tecnico-scientifiche	RS	160,54	160,54		160,54	
		CP	5.003,34	4.854,92		4.854,92	-148,42
		T	5.163,88	5.015,46		5.015,46	
<input type="checkbox"/>	<b>TOTALI SERVIZIO 01</b>	RS	160,54	160,54		160,54	
		CP	5.003,34	4.854,92		4.854,92	-148,42
		T	5.163,88	5.015,46		5.015,46	

SERVIZIO : 3 Strutture residenziali e di ricovero per anziani

2100301	Acquisizione di beni immobili	RS	434.585,80	290.585,80	144.000,00	434.585,80	
		CP	330.000,00		330.000,00	330.000,00	
		T	764.585,80	290.585,80	474.000,00	764.585,80	
2100303	Acquisto di beni specifici per realizzazioni in economia	RS					
		CP					
		T					
2100305	Acquisizione di beni mobili, macchine ed attrezzature tecnico-scientifiche	RS					
		CP					
		T					
<input type="checkbox"/>	<b>TOTALI SERVIZIO 03</b>	RS	434.585,80	290.585,80	144.000,00	434.585,80	
		CP	330.000,00		330.000,00	330.000,00	
		T	764.585,80	290.585,80	474.000,00	764.585,80	

SERVIZIO : 4 Assistenza, beneficenza pubblica e servizi diversi alla persona

2100401	Acquisizione di beni immobili	RS	26.697,83	845,00	25.852,83	26.697,83	
		CP					
		T	26.697,83	845,00	25.852,83	26.697,83	
2100403	Acquisto di beni specifici per realizzazioni in economia	RS					
		CP					
		T					

CONTO DEL BILANCIO - PARTE USCITA ANNO 2006

Codice e Num.	DESCRIZIONE		Residui conservati e Stanziamenti definitivi di Bilancio	Conto del tesoriere	Determinazioni Residui	Impegni	Minori residui o economie
			Residui (A)	Pagamenti	Residui da riportare	Residui (D = B + C)	(E = A - D)
		RS	Competenza (F)	Competenza (G)	Competenza (H)	Competenza (I = G + H)	(L = I - F) (L = F - I)
		CP	Totale (M)	Totale (N)	Residui al 31 dicembre (O = C + H)	Impegni 31 dicembre (P = D + I)	
2100405	Acquisizione di beni mobili, macchine ed attrezzature tecnico-scientifiche	RS	1.877,47	1.877,47		1.877,47	
		CP	500,00				-500,00
		T	2.377,47	1.877,47		1.877,47	
<input type="checkbox"/> TOTALI SERVIZIO 04		RS	28.575,30	2.722,47	25.852,83	28.575,30	
		CP	500,00				-500,00
		T	29.075,30	2.722,47	25.852,83	28.575,30	
<b>SERVIZIO : 5 Servizio necroscopico e cimiteriale</b>							
2100501	Acquisizione di beni immobili	RS					
		CP					
		T					
2100503	Acquisto di beni specifici per realizzazioni in economia	RS					
		CP					
		T					
2100505	Acquisizione di beni mobili, macchine ed attrezzature tecnico-scientifiche	RS	44,50	44,50		44,50	
		CP	1.000,00		1.000,00	1.000,00	
		T	1.044,50	44,50	1.000,00	1.044,50	
<input type="checkbox"/> TOTALI SERVIZIO 05		RS	44,50	44,50		44,50	
		CP	1.000,00		1.000,00	1.000,00	
		T	1.044,50	44,50	1.000,00	1.044,50	
<input type="checkbox"/> TOTALI FUNZIONE 10		RS	463.366,14	293.513,31	169.852,83	463.366,14	
		CP	336.503,34	4.854,92	331.000,00	335.854,92	-648,42
		T	799.869,48	298.368,23	500.852,83	799.221,06	
<b>FUNZIONE : 11 FUNZIONI NEL CAMPO DELLO SVILUPPO ECONOMICO</b>							
<b>SERVIZIO : 5 Servizi relativi al commercio</b>							
2110503	Acquisto di beni specifici per realizzazioni in economia	RS					
		CP					
		T					
2110505	Acquisizione di beni mobili, macchine ed attrezzature tecnico-scientifiche	RS					
		CP	500,00				-500,00
		T	500,00				
2110507	Trasferimenti di capitale	RS					
		CP	32.088,00		16.088,00	16.088,00	-16.000,00
		T	32.088,00		16.088,00	16.088,00	
<input type="checkbox"/> TOTALI SERVIZIO 05		RS					
		CP	32.588,00		16.088,00	16.088,00	-16.500,00
		T	32.588,00		16.088,00	16.088,00	
<input type="checkbox"/> TOTALI FUNZIONE 11		RS					
		CP	32.588,00		16.088,00	16.088,00	-16.500,00
		T	32.588,00		16.088,00	16.088,00	

**FUNZIONE : 12 FUNZIONI RELATIVE A SERVIZI PRODUTTIVI**

**SERVIZIO : 5 Farmacie**

CONTO DEL BILANCIO - PARTE USCITA ANNO 2006

Codice e Num.	DESCRIZIONE		Residui conservati e Stanziamenti definitivi di Bilancio	Conto del tesoriere	Determinazioni Residui	Impegni	Minori residui o economie
			Residui (A)	Pagamenti	Residui da riportare	Residui (D = B + C)	(E = A - D)
		RS	Residui (A)	Residui (B)	Residui (C)	Residui (D = B + C)	(E = A - D)
		CP	Competenza (F)	Competenza (G)	Competenza (H)	Competenza (I = G + H)	(L = I - F) (L = F - I)
		T	Totale (M)	Totale (N)	Residui al 31 dicembre (O = C + H)	Impegni 31 dicembre (P = D + I)	
2120501	Acquisizione di beni immobili	RS					
		CP	3.000,00		564,00	564,00	-2.436,00
		T	3.000,00		564,00	564,00	
<input type="checkbox"/> TOTALI SERVIZIO 05		RS					
	CP	3.000,00		564,00	564,00	-2.436,00	
	T	3.000,00		564,00	564,00		
<input type="checkbox"/> TOTALI FUNZIONE 12		RS					
	CP	3.000,00		564,00	564,00	-2.436,00	
	T	3.000,00		564,00	564,00		
<input type="checkbox"/> TOTALI TITOLO 2		RS	1.792.134,88	932.729,62	699.029,18	1.631.758,80	-160.376,08
	CP	2.496.015,87	802.365,94	1.224.058,77	2.026.424,71	-469.591,16	
	T	4.288.150,75	1.735.095,56	1.923.087,95	3.658.183,51		

CONTO DEL BILANCIO - PARTE USCITA ANNO 2006

Codice e Num.	DESCRIZIONE		Residui conservati e Stanziamenti definitivi di Bilancio	Conto del tesoriere	Determinazioni Residui	Impegni	Minori residui o economie
				Pagamenti	Residui da riportare		
		RS	Residui (A)	Residui (B)	Residui (C)	Residui (D = B + C)	(E = A - D)
		CP	Competenza (F)	Competenza (G)	Competenza (H)	Competenza (I = G + H)	(L = I - F) (L = F - J)
		T	Totale (M)	Totale (N)	Residui al 31 dicembre (O = C + H)	Impegni 31 dicembre (P = D + I)	
<b>TITOLO : 3 SPESE PER RIMBORSO DI PRESTITI</b>							
<b>FUNZIONE : 1 FUNZIONI GENERALI DI AMMINISTRAZIONE, DI GESTIONE E DI CONTROLLO</b>							
<b>SERVIZIO : 3 Gestione economica, finanziaria, programmazione, provveditorato e controllo di gestione</b>							
3010301	Rimborso per anticipazioni di cassa	RS					
		CP	100.000,00				-100.000,00
		T	100.000,00				
3010303	Rimborso di quota capitale di mutui e prestiti	RS					
		CP	111.832,90	109.467,53		109.467,53	-2.365,37
		T	111.832,90	109.467,53		109.467,53	
3010304	Rimborso di prestiti obbligazionari	RS					
		CP	66.448,30	66.448,30		66.448,30	
		T	66.448,30	66.448,30		66.448,30	
<input type="checkbox"/> TOTALI SERVIZIO 03		RS					
		CP	278.281,20	175.915,83		175.915,83	-102.365,37
		T	278.281,20	175.915,83		175.915,83	
<input type="checkbox"/> TOTALI FUNZIONE 01		RS					
		CP	278.281,20	175.915,83		175.915,83	-102.365,37
		T	278.281,20	175.915,83		175.915,83	
<input type="checkbox"/> TOTALI TITOLO 3		RS					
		CP	278.281,20	175.915,83		175.915,83	-102.365,37
		T	278.281,20	175.915,83		175.915,83	

CONTO DEL BILANCIO - PARTE USCITA ANNO 2006

Codice e Num.	DESCRIZIONE		Residui conservati e Stanziamenti definitivi di Bilancio	Conto del tesoriere	Determinazioni Residui	Impegni	Minori residui o economie
			Residui (A)	Pagamenti (B)	Residui da riportare (C)		
		RS				(D = B + C)	(E = A - D)
		CP	Competenza (F)	Competenza (G)	Competenza (H)	Competenza (I = G + H)	(L = I - F) (L = F - I)
		T	Totale (M)	Totale (N)	Residui al 31 dicembre (O = C + H)	Impegni 31 dicembre (P = D + I)	
<b>TITOLO :4 SPESE PER SERVIZI PER CONTO DI TERZI</b>							
4000001	Ritenute previdenziali e assistenziali al personale	RS	122,39	122,39		122,39	
		CP	415.000,00	241.027,21	373,61	241.400,82	-173.599,18
		T	415.122,39	241.149,60	373,61	241.523,21	
4000002	Ritenute erariali	RS	438,87	438,87		438,87	
		CP	550.500,00	433.648,25	1.463,56	435.111,81	-115.388,19
		T	550.938,87	434.087,12	1.463,56	435.550,68	
4000003	Altre ritenute al personale per conto di terzi	RS					
		CP	35.000,00	35.000,00		35.000,00	
		T	35.000,00	35.000,00		35.000,00	
4000004	Restituzione di depositi cauzionali	RS	5.000,00		5.000,00	5.000,00	
		CP	20.000,00				-20.000,00
		T	25.000,00		5.000,00	5.000,00	
4000005	Spese per servizi per conto di terzi	RS	72.123,04	72.123,04		72.123,04	
		CP	620.000,00	214.979,65	10.467,58	225.447,23	-394.552,77
		T	692.123,04	287.102,69	10.467,58	297.570,27	
4000006	Anticipazione di fondi per il servizio economato	RS					
		CP	29.000,00	29.000,00		29.000,00	
		T	29.000,00	29.000,00		29.000,00	
4000007	Restituzione di depositi per spese contrattuali	RS					
		CP	20.000,00	3.412,28	200,96	3.613,24	-16.386,76
		T	20.000,00	3.412,28	200,96	3.613,24	
<input type="checkbox"/> TOTALI TITOLO 4		RS	77.684,30	72.684,30	5.000,00	77.684,30	
		CP	1.689.500,00	957.067,39	12.505,71	969.573,10	-719.926,90
		T	1.767.184,30	1.029.751,69	17.505,71	1.047.257,40	

RIEPILOGO GENERALE DELLE USCITE ANNO 2006

Codice e Num.	DESCRIZIONE		Residui conservati e Stanziam. definitivi di Bilancio	Conto del tesoriere	Determinazioni Residui	Impegni	Minori residui o economie
				Pagamenti	Residui da riportare		
		RS	Residui (A)	Residui (B)	Residui (C)	Residui (D = B + C)	(E = D - A) (E = A - D)
		CP	Competenza (F)	Competenza (G)	Competenza (H)	Competenza (I = G + H)	(L = I - F) (L = F - I)
		T	Totale (M)	Totale (N)	Residui al 31 dicembre (O = C + H)	Impegni 31 dicembre (P = D + I)	
<b>TOTALE TITOLO 1</b>		RS	2.163.452,23	1.679.348,07	179.574,35	1.858.922,42	-304.529,81
<i>SPESE CORRENTI</i>		CP	7.582.747,02	5.226.655,40	1.936.966,94	7.163.622,34	-419.124,68
		T	9.746.199,25	6.906.003,47	2.116.541,29	9.022.544,76	
<b>TOTALE TITOLO 2</b>		RS	1.792.134,88	932.729,62	699.029,18	1.631.758,80	-160.376,08
<i>SPESE IN CONTO CAPITALE</i>		CP	2.496.015,87	802.365,94	1.224.058,77	2.026.424,71	-469.591,16
		T	4.288.150,75	1.735.095,56	1.923.087,95	3.658.183,51	
<b>TOTALE TITOLO 3</b>		RS					
<i>SPESE PER RIMBORSO DI PRESTITI</i>		CP	278.281,20	175.915,83		175.915,83	-102.365,37
		T	278.281,20	175.915,83		175.915,83	
<b>TOTALE TITOLO 4</b>		RS	77.684,30	72.684,30	5.000,00	77.684,30	
<i>SPESE PER SERVIZI PER CONTO DI TERZI</i>		CP	1.689.500,00	957.067,39	12.505,71	969.573,10	-719.926,90
		T	1.767.184,30	1.029.751,69	17.505,71	1.047.257,40	
<b>TOTALE SPESA</b>		RS	4.033.271,41	2.684.761,99	883.603,53	3.568.365,52	-464.905,89
		CP	12.046.544,09	7.162.004,56	3.173.531,42	10.335.535,98	-1.711.008,11
		T	16.079.815,50	9.846.766,55	4.057.134,95	13.903.901,50	
<i>Disavanzo di Amministrazione</i>							
<b>TOTALE GENERALE DELLA SPESA</b>		RS	4.033.271,41	2.684.761,99	883.603,53	3.568.365,52	-464.905,89
		CP	12.046.544,09	7.162.004,56	3.173.531,42	10.335.535,98	-1.711.008,11
		T	16.079.815,50	9.846.766,55	4.057.134,95	13.903.901,50	



**COMUNE DI CAMPOGALLIANO**  
**PROVINCIA DI MODENA**

**CONTO DEL BILANCIO ANNO 2006**

**QUADRO GENERALE RIASSUNTIVO DELLE ENTRATE**

31/12/2006

ENTRATE	COMPETENZA						RESIDUI				
	Previsioni iniziali	Previsioni definitive	% di definiz.	Accertamenti	Riscossioni	% di realiz.	Residui dalla Competenza	Conservati	Riscossi	% di realiz.	Rimasti
<b>Titolo I</b> ENTRATE TRIBUTARIE	4.081.234,31	4.152.354,39	102,4	4.252.014,12	3.027.122,58	71,19	1.224.891,54	1.532.691,21	1.371.864,15	89,51	179.795,59
<b>Titolo II</b> ENTRATE DERIVANTI DA CONTRIBUTI E TRASF. CORRENTI DELLO STATO, DELLA REGIONE E DI ALTRI ENTI PUBBLICI ANCHE IN RAPPORTO ALL'ESERCIZIO DI FUNZ. DELEG.	354.450,00	319.746,30	85,75	274.173,42	113.707,59	41,47	160.465,83	200.479,56	168.377,11	83,99	33.879,21
<b>Titolo III</b> ENTRATE EXTRATRIBUTARIE	2.855.365,90	3.078.748,20	90,46	2.784.898,78	1.482.932,24	53,25	1.301.966,54	618.229,56	407.497,62	65,91	200.852,42
<b>Titolo IV</b> ENTRATE DERIVANTI DA ALIENAZIONI, DA TRASFERIMENTI DI CAPITALE E DA RISCOSSIONI DI CREDITI	2.093.479,33	2.519.601,80	73,02	1.839.831,31	1.492.715,83	81,13	347.115,48	918.570,58	538.270,29	58,6	219.924,21
<b>TOTALE ENTRATE FINALI</b>	<b>9.384.529,54</b>	<b>10.070.450,69</b>	<b>90,87</b>	<b>9.150.917,63</b>	<b>6.116.478,24</b>	<b>66,84</b>	<b>3.034.439,39</b>	<b>3.269.970,91</b>	<b>2.486.009,17</b>	<b>76,03</b>	<b>634.451,43</b>
<b>Titolo V</b> ENTRATE DERIVANTI DA ACCENSIONE DI PRESTITI	100.000,00	100.000,00									
<b>Titolo VI</b> ENTRATE DA SERVIZI PER CONTO DI TERZI	1.686.500,00	1.689.500,00	57,39	969.573,10	906.216,27	93,47	63.356,83	224.608,19	211.723,74	94,26	12.884,45
<b>TOTALE</b>	<b>11.171.029,54</b>	<b>11.859.950,69</b>	<b>85,33</b>	<b>10.120.490,73</b>	<b>7.022.694,51</b>	<b>69,39</b>	<b>3.097.796,22</b>	<b>3.494.579,10</b>	<b>2.697.732,91</b>	<b>77,2</b>	<b>647.335,88</b>
Avanzo di amministrazione		186.593,40							725.285,71		
Fondo di cassa al 1° Gennaio											
<b>TOTALE COMPLESSIVO ENTRATE</b>	<b>11.171.029,54</b>	<b>12.046.544,09</b>	<b>84,01</b>	<b>10.120.490,73</b>	<b>7.022.694,51</b>	<b>69,39</b>	<b>3.097.796,22</b>	<b>3.494.579,10</b>	<b>3.423.018,62</b>	<b>97,95</b>	<b>647.335,88</b>

**COMUNE DI CAMPOGALLIANO**  
**PROVINCIA DI MODENA**

**CONTO DEL BILANCIO ANNO 2006**

31/12/2006

**QUADRO GENERALE RIASSUNTIVO DELLE SPESE**

SPESE	COMPETENZA						RESIDUI				
	Previsioni iniziali	Previsioni definitive	% di definiz.	Impegni	Pagamenti	% di realiz.	Residui dalla Competenza	Conservati	Pagati	% di realiz.	Rimasti
<b>Titolo I</b>	7.322.948,34	7.582.747,02	94,47	7.163.622,34	5.226.655,40	72,96	1.936.966,94	2.163.452,23	1.679.348,07	77,62	179.574,35
SPESE CORRENTI											
<b>Titolo II</b>	1.883.300,00	2.496.015,87	81,19	2.026.424,71	802.365,94	39,6	1.224.058,77	1.792.134,88	932.729,62	52,05	699.029,18
SPESE IN CONTO CAPITALE											
<b>TOTALE SPESE FINALI</b>	<b>9.206.248,34</b>	<b>10.078.762,89</b>	<b>91,18</b>	<b>9.190.047,05</b>	<b>6.029.021,34</b>	<b>65,6</b>	<b>3.161.025,71</b>	<b>3.955.587,11</b>	<b>2.612.077,69</b>	<b>66,04</b>	<b>878.603,53</b>
<b>Titolo III</b>	278.281,20	278.281,20	63,22	175.915,83	175.915,83	100					
SPESE PER RIMBORSO DI PRESTITI											
<b>Titolo IV</b>	1.686.500,00	1.689.500,00	57,39	969.573,10	957.067,39	98,71	12.505,71	77.684,30	72.684,30	93,56	5.000,00
SPESE PER SERVIZI PER CONTO DI TERZI											
<b>TOTALE</b>	<b>11.171.029,54</b>	<b>12.046.544,09</b>	<b>85,8</b>	<b>10.335.535,98</b>	<b>7.162.004,56</b>	<b>69,29</b>	<b>3.173.531,42</b>	<b>4.033.271,41</b>	<b>2.684.761,99</b>	<b>66,57</b>	<b>883.603,53</b>
Disavanzo di amministrazione											
<b>TOTALE COMPLESSIVO SPESE</b>	<b>11.171.029,54</b>	<b>12.046.544,09</b>	<b>85,8</b>	<b>10.335.535,98</b>	<b>7.162.004,56</b>	<b>69,29</b>	<b>3.173.531,42</b>	<b>4.033.271,41</b>	<b>2.684.761,99</b>	<b>66,57</b>	<b>883.603,53</b>

**COMUNE DI CAMPOGALLIANO**  
**PROVINCIA DI MODENA**

**CONTO DEL BILANCIO ANNO 2006**

31/12/2006

**QUADRO GENERALE RIASSUNTIVO DEI RISULTATI DIFFERENZIALI**

RISULTATI DIFFERENZIALI	COMPETENZA						RESIDUI				
	Previsioni iniziali	Previsioni definitive	% di definiz.	Accertamenti o Impegni	Riscossioni o Pagamenti	% di realiz.	Residui attivi e passivi	Conservati	Riscossi o Pagati	% di realiz.	Rimasti
A) Equilibrio economico e finanziario											
Entrate titolo I-II-III (+)	7.291.050,21	7.550.848,89	96,82	7.311.086,32	4.623.762,41	63,24	2.687.323,91	2.351.400,33	1.947.738,88	82,83	414.527,22
Quote oneri urbanizzazione (+)	210.179,33	210.179,33									
Avanzo Amm. Spese Correnti (+)		7.582.747,02	94,47	7.163.622,34	5.226.655,40	72,96	1.936.966,94	2.163.452,23	1.679.348,07	77,62	179.574,35
Mutui Debiti Fuori Bilancio (+)	7.322.948,34	178.281,20	82,71	147.463,98	-602.892,99		750.356,97	187.948,10	268.390,81	142,8	234.952,87
Spese correnti (-)	178.281,20	178.281,20	98,67	175.915,83	175.915,83	100					
<b>Differenza</b>	178.281,20	178.281,20	98,67	-28.451,85	-778.808,82		750.356,97	187.948,10	268.390,81	142,8	234.952,87
Quote capitali dei mutui (-)											
<b>Differenza</b>											
B) Equilibrio finale											
Entrate finali (titoli I-II-III-IV) (+)	9.384.529,54	10.070.450,69	90,87	9.150.917,63	6.116.478,24	66,84	3.034.439,39	3.269.970,91	2.486.009,17	76,03	634.451,43
Spese finali (titoli I-II) (-)	9.206.248,34	10.078.762,89	91,18	9.190.047,05	6.029.021,34	65,6	3.161.025,71	3.955.587,11	2.612.077,69	66,04	878.603,53
<b>Saldo netto da finanziare (-)</b>		-8.312,20		-39.129,42			-126.586,32	-685.616,20	-126.068,52		-244.152,10
<b>Saldo netto da impiegare (+)</b>	178.281,20		470,75		87.456,90					18,39	





**COMUNE DI CAMPOGALLIANO**  
**PROVINCIA DI MODENA**  
**CONTO DEL BILANCIO ANNO 2006**

Pag. 3  
 31/12/2006

**RIEPILOGO GENERALE DELLE SPESE - IMPEGNI PER SPESE CORRENTI**

INTERVENTI CORRENTI FUNZIONI E SERVIZI	Personale	Acquisto di beni di consumo e/o di materie prime	Prestazioni di servizi	Utilizzo di beni di terzi	Trasferimenti	Interessi passivi ed oneri finanziari diversi	Imposte e tasse	Oneri straordinari della gestione corrente	Ammortamenti di esercizio	Fondo svalutazione crediti	Fondo di riserva	TOTALE
Urbanistica e gestione del territorio	26.031,31	1.329,20	32.855,91				1.769,31					61.985,73
Edilizia residenziale pubblica locale e piani di edilizia economico-popolare	69.638,92	1.238,60	5.671,97				4.774,84					81.344,33
Servizi di protezione civile												
Servizio idrico integrato						14.987,60						14.987,60
Servizio smaltimento rifiuti	142.701,59	30.726,15	101.935,76		5.045,10		10.265,63					290.674,23
Parchi e servizi per la tutela ambientale del verde, altri servizi relativi al territorio e all'ambiente	139.541,41	23.474,52	79.655,68		39.243,00		9.583,03					291.497,64
<b>Totale</b>	<b>377.933,23</b>	<b>56.768,47</b>	<b>220.119,32</b>		<b>44.288,10</b>	<b>14.987,60</b>	<b>26.392,81</b>					<b>740.489,53</b>
<b>FUNZIONI NEL SETTORE SOCIALE</b>												
Asili nido, servizi per l'infanzia e per i nonni	435.569,48	6.403,40	57.850,11	8.059,01			3.332,55					511.214,55
Servizi di prevenzione e riabilitazione												
Strutture residenziali e di ricovero per anziani			1.000,00									442.619,25
Assistenza, beneficenza pubblica e servizi diversi alla persona	172.127,43	3.989,28	262.420,03		117.530,26		17.395,23	23.484,67				596.946,90
Servizio necroscopico e cimiteriale	25.709,27	4.898,92	20.915,54		8.745,51		5.698,17					65.967,41
<b>Totale</b>	<b>633.406,18</b>	<b>15.291,60</b>	<b>342.185,68</b>	<b>8.059,01</b>	<b>536.723,23</b>	<b>31.171,79</b>	<b>26.425,95</b>	<b>23.484,67</b>				<b>1.616.748,11</b>
<b>FUNZIONI NEL CAMPO DELLO SVILUPPO ECONOMICO</b>												
Affissioni e pubblicità												
Fiere, mercati e servizi connessi												
Mattatoio e servizi connessi												
Servizi relativi all'industria												
Servizi relativi al commercio	25.368,96	309,67	3.145,35		20.000,00		1.789,25					50.613,23
Servizi relativi all'artigianato												
Servizi relativi all'agricoltura												
<b>Totale</b>	<b>25.368,96</b>	<b>309,67</b>	<b>3.145,35</b>		<b>20.000,00</b>		<b>1.789,25</b>					<b>50.613,23</b>
<b>FUNZIONI RELATIVE A SERVIZI PRODUTTIVI</b>												

CONTO DEL BILANCIO ANNO 2006

RIEPILOGO GENERALE DELLE SPESE - IMPEGNI PER SPESE CORRENTI

INTERVENTI CORRENTI	Personale	Acquisto di beni di consumo e/o di materie prime	Prestazioni di servizi	Utilizzo di beni di terzi	Trasferimenti	Interessi passivi ed oneri finanziari diversi	Imposte e tasse	Oneri straordinari della gestione corrente	Ammortamenti di esercizio	Fondo svalutazione crediti	Fondo riserva	TOTALE
<b>FUNZIONI E SERVIZI</b>												
Distribuzione gas metano												
Centrale del latte												
Distribuzione energia elettrica												
Teleriscaldamento												
Farmacie	143.285,35	3.000,00	3.763,72	22.594,00			28.996,10					201.639,17
Altri servizi produttivi												
<b>Totale</b>	143.285,35	3.000,00	3.763,72	22.594,00			28.996,10					201.639,17
<b>TOTALI</b>	2.941.310,58	242.618,48	2.072.654,25	30.653,01	1.491.513,81	97.135,75	258.016,29	29.720,17				7.163.622,34

RIEPILOGO GENERALE DELLE SPESE - IMPEGNI PER SPESE IN CONTO CAPITALE

INTERVENTI PER FUNZIONE SERVIZI	Acquisizione di beni immobili	Espropri e servizi onerosi	Acquisto di beni specifici per realizzazioni in economia	Utilizzo di beni di terzi per realizzazioni in economia	Acquisizione di beni mobili, macchine ed attrezzature tecnico-scientifiche	Trasferimenti di capitale	Partecipazioni azionarie	Conferimenti di capitale	Concessione di crediti e anticipazioni	TOTALE
FUNZIONI GENERALI DI AMMINISTRAZIONE, DI GESTIONE E DI CONTROLLO										
Organi istituzionali, partecipazione e decentramento					1.815,36					1.815,36
Segreteria generale, personale e organizzazione					22.870,96					22.870,96
Gestione economica, finanziaria, programmazione, provveditorato e controllo di gestione					3.954,23	8.745,16				12.699,39
Gestione delle entrate tributarie e servizi fiscali					579,60					579,60
Gestione dei beni demaniali e patrimoniali	513.722,38				35.200,00					548.922,38
Ufficio tecnico										
Anagrafe, stato civile, elettorale, leva e servizio statistico										
Altri servizi generali										
<b>Totale</b>	513.722,38				64.420,15	8.745,16				586.887,69
FUNZIONI RELATIVE ALLA GIUSTIZIA										
Uffici giudiziari										
Casa circondariale ed altri servizi										
<b>Totale</b>										
FUNZIONI DI POLIZIA LOCALE										
Polizia municipale					300,00					300,00
Polizia commerciale										
Polizia amministrativa										
<b>Totale</b>					300,00					300,00
FUNZIONI DI ISTRUZIONE PUBBLICA										
Scuola materna			2.313,95		582,00					2.895,95
Istruzione elementare					3.000,00					3.000,00
Istruzione media					7.500,00					7.500,00





RIEPILOGO GENERALE DELLE SPESE - IMPEGNI PER SPESE IN CONTO CAPITALE

INTERVENTI PER FUNZIONI E SERVIZI	Acquisizione di beni immobili	Espropri e servitù onerose	Acquisto di beni specifici per realizzazioni in economia	Utilizzo di beni di terzi per realizzazioni in economia	Acquisizione di beni mobili, macchine ed attrezzature tecnico-scientifiche	Trasferimenti di capitale	Partecipazioni azionarie	Conferimenti di capitale	Concessione di crediti e anticipazioni	TOTALE
Urbanistica e gestione del territorio	60.000,00				1.300,00					61.300,00
Edilizia residenziale pubblica locale e piani di edilizia economico-popolare	386.361,97									386.361,97
Servizi di protezione civile										
Servizio idrico integrato										
Servizio smaltimento rifiuti										
Parchi e servizi per la tutela ambientale del verde, altri servizi relativi al territorio e all'ambiente	70.000,00				52.180,00					122.180,00
<b>Totale</b>	<b>516.361,97</b>				<b>53.480,00</b>					<b>569.841,97</b>
<b>FUNZIONI NEL SETTORE SOCIALE</b>										
Asili nido, servizi per l'infanzia e per i minori					4.854,92					4.854,92
Servizi di prevenzione e riabilitazione										
Strutture residenziali e di ricovero per anziani	330.000,00									330.000,00
Assistenza, beneficenza pubblica e servizi diversi alla persona										
Servizio necroscopico e cimiteriale					1.000,00					1.000,00
<b>Totale</b>	<b>330.000,00</b>				<b>5.854,92</b>					<b>335.854,92</b>
<b>FUNZIONI NEL CAMPO DELLO SVILUPPO ECONOMICO</b>										
Affissioni e pubblicità										
Fiere, mercati e servizi connessi										
Mattatoio e servizi connessi										
Servizi relativi all'industria										
Servizi relativi al commercio						16.088,00				16.088,00
Servizi relativi all'artigianato										
Servizi relativi all'agricoltura										
<b>Totale</b>						<b>16.088,00</b>				<b>16.088,00</b>
<b>FUNZIONI RELATIVE A SERVIZI PRODUTTIVI</b>										

RIEPILOGO GENERALE DELLE SPESE - IMPEGNI PER SPESE IN CONTO CAPITALE

INTERVENTI PER FUNZIONI E SERVIZI	Acquisizione di beni immobili	Espropri e servizi onerose	Acquisto di beni specifici per realizzazioni in economia	Utilizzo di beni di terzi per realizzazioni in economia	Acquisizione di beni mobili, macchine ed attrezzature tecnico-scientifiche	Trasferimenti di capitale	Partecipazioni azionarie	Conferimenti di capitale	Concessione di crediti e anticipazioni	TOTALE
Distribuzione gas metano										
Centrale del latte										
Distribuzione energia elettrica										
Teleiscaldamento										
Farmacie	564,00									564,00
Altri servizi produttivi										
<b>Totale</b>	564,00									564,00
<b>TOTALI</b>	1.810.582,09		2.313,95		180.695,51	32.833,16				2.026.424,71



**COMUNE DI CAMPOGALLIANO**  
**PROVINCIA DI MODENA**  
**CONTO DEL BILANCIO ANNO 2006**  
**INDICATORI FINANZIARI ED ECONOMICI GENERALI**

		2004	2005	2006
<b>Autonomia finanziaria</b>	$\frac{\text{Titolo I}^\circ + \text{Titolo III}^\circ}{\text{Titolo I}^\circ + \text{II}^\circ + \text{III}^\circ} \times 100 = \frac{4.252.014,12 + 2.784.898,78}{4.252.014,12 + 274.173,42 + 2.784.898,78} \times 100$	95,32		96,25
		95,89		
<b>Autonomia impositiva</b>	$\frac{\text{Titolo I}^\circ}{\text{Titolo I}^\circ + \text{II}^\circ + \text{III}^\circ} \times 100 = \frac{4.252.014,12}{4.252.014,12 + 274.173,42 + 2.784.898,78} \times 100$	65,51		58,16
		66,04		
<b>Pressione finanziaria</b>	$\frac{\text{Titolo I}^\circ + \text{Titolo II}^\circ}{\text{Popolazione}} = \frac{4.252.014,12 + 274.173,42}{8.104}$	636,45		558,51
		677,51		
<b>Pressione tributaria</b>	$\frac{\text{Titolo I}^\circ}{\text{Popolazione}} = \frac{4.252.014,12}{8.104}$	593,98		524,68
		637,81		
<b>Intervento erariale</b>	$\frac{\text{Trasferimenti statali}}{\text{Popolazione}} = \frac{31.200,00}{8.104}$	7,21		3,85
		5,98		
<b>Intervento regionale</b>	$\frac{\text{Trasferimenti regionali}}{\text{Popolazione}} = \frac{121.266,25}{8.104}$	21,7		14,96
		19,35		
<b>Incidenza residui attivi</b>	$\frac{\text{Totale residui attivi}}{\text{Tot. accertamenti di comp.}} \times 100 = \frac{3.745.132,10}{10.120.490,73} \times 100$	26,31		37,01
		31,77		
<b>Incidenza residui passivi</b>	$\frac{\text{Totale residui passivi}}{\text{Totale impegni di com.za}} \times 100 = \frac{4.057.134,95}{10.335.535,98} \times 100$	34,56		39,25
		36,03		
<b>Indebitamento locale pro capite</b>	$\frac{\text{Residui debiti mutui}}{\text{Popolazione}} = \frac{2.636.207,96}{8.104}$	279,39		325,3
		225,79		
<b>Velocità di riscossione entrate proprie</b>	$\frac{\text{Riscossione Tit. I}^\circ + \text{III}^\circ}{\text{Accertamenti Tit. I}^\circ + \text{III}^\circ} = \frac{3.027.122,58 + 1.482.932,24}{4.252.014,12 + 2.784.898,78}$	0,75		0,64
		0,73		
<b>Rigidità spesa corrente</b>	$\frac{\text{Spese pers + quote amm.to mutui}}{\text{Tot. entrate Tit. I}^\circ + \text{II}^\circ + \text{III}^\circ} \times 100 = \frac{2.941.310,58 + 263.819,90}{4.252.014,12 + 274.173,42 + 2.784.898,78} \times 100$	42,9		43,84
		45,99		
<b>Velocità di gestione spese correnti</b>	$\frac{\text{Pagamenti Tit. I}^\circ \text{ competenza}}{\text{Impegni Tit. I}^\circ \text{ competenza}} = \frac{5.226.655,40}{7.163.622,34}$	0,79		0,73
		0,75		
<b>Redditività del patrimonio</b>	$\frac{\text{Entrate patrimoniali}}{\text{Valore patrim.le disponibile}} \times 100 = \frac{433.165,79}{1.983.224,42} \times 100$	17,46		21,84
		5,23		
<b>Patrimonio pro capite (Indisponibile)</b>	$\frac{\text{Valori Beni patrimoniali indisponibili}}{\text{Popolazione}} = \frac{25.116.988,01}{8.104}$	2.786,84		3.099,33
		2.308,98		
<b>Patrimonio pro capite (Disponibile)</b>	$\frac{\text{Valori Beni patrimoniali disponibili}}{\text{Popolazione}} = \frac{1.983.224,42}{8.104}$	319,99		244,72
		1.063,55		
<b>Patrimonio pro capite (Demaniale)</b>	$\frac{\text{Valore beni Demaniali}}{\text{Popolazione}} = \frac{5.715.082,22}{8.104}$	568,11		705,22
		627,89		
<b>Rapporto dipendenti popolazione</b>	$\frac{\text{Dipendenti}}{\text{Popolazione}} = \frac{104}{8.104}$	0,01		0,01
		0,01		

## COMUNE DI CAMPOGALLIANO

PROVINCIA DI MODENA

CONTO DEL BILANCIO ANNO 2006

INDICATORI DELL'ENTRATA

		2004	2005	2006
Congruit� dell'I.C.I.	<i>Provento I.C.I.</i> = <u>2.823.128,00</u>		203,6	
	<i>n� unit� immobiliari</i> = <u>18.836</u>			149,88
	<i>Provento I.C.I.</i> = <u>2.823.128,00</u>		682,17	
	<i>n� famiglie + n� imprese</i> = <u>0 + 0</u>			0
	<i>Proventi I.C.I. prima abitazione</i> = <u>353.651,00</u>		0,13	
	<i>Totale proventi I.C.I.</i> = <u>2.823.128,00</u>		0,12	0,13
	<i>Proventi I.C.I. altri fabbricati</i> = <u>2.101.044,00</u>		0,74	
<i>Totale proventi I.C.I.</i> = <u>2.823.128,00</u>		0,76	0,74	
<i>Proventi I.C.I. Terreni Agricoli</i> = <u>161.764,00</u>		0,06		
<i>Totale proventi I.C.I.</i> = <u>2.823.128,00</u>		0,05	0,06	
<i>Proventi I.C.I. Aree Edificabili</i> = <u>206.669,00</u>		0,07		
<i>Totale proventi I.C.I.</i> = <u>2.823.128,00</u>		0,06	0,07	
Congruit� dell'I.C.I.A.P.	<i>Provento I.C.I.A.P.</i> = <u>0,00</u>			
	<i>Popolazione</i> = <u>8.104</u>			0
Congruit� della T.O.S.A.P.	<i>T.O.S.A.P. passi carrai</i> = <u>0,00</u>			
	<i>n� passi carrai</i> = <u>0</u>			0
	<i>Tasse Occupazione Suolo Pubblico</i> = <u>0,00</u>			
	<i>mq. occupati</i> = <u>0</u>			0
Congruit� della T.R.R.S.U.	<i>n� iscritti a ruolo</i> = <u>0</u>		110,61	
	<i>n. fam. + utenze com. + seconde case</i> = <u>0 + 0 + 0</u> x100 = <u>0</u> x100		767,32	0

**COMUNE DI CAMPOGALLIANO**  
**PROVINCIA DI MODENA**

**CONTO DEL BILANCIO ANNO 2006**

**SERVIZI INDISPENSABILI**

Pag. 1  
 31/12/2006

Cod.	Descrizione del Servizio	SERVIZIO	Parametro di Efficacia		Anno 2004		Anno 2005		Anno 2006		
			Parametro di Efficienza								
01	Servizi Connessi agli Organi Istituzionali		Numero Addetti	0	0	1	0,000	1	0,000	1	0,000
			Popolazione	8,044	8,044	8,064	8,064	8,104	8,104	8,104	8,104
			Costo Totale	286.414,46	25,661	201.695,91	25,012	203.503,63	25,112	203.503,63	25,112
02	Amministrazione Generale, Compreso il Servizio Elettorale		Popolazione	8,044	8,044	8,064	8,064	8,104	8,104	8,104	8,104
			Numero Addetti	10	0,001	10	0,001	10	0,001	10	0,001
			Popolazione	8,044	8,044	8,064	8,064	8,104	8,104	8,104	8,104
03	Servizi Connessi all'Ufficio Tecnico Comunale		Costo Totale	1.130.803,72	140,577	1.251.632,52	155,212	1.396.065,84	172,269	1.396.065,84	172,269
			Popolazione	8,044	8,044	8,064	8,064	8,104	8,104	8,104	8,104
			Domande Evase	49	1	49	1	49	1	49	1
04	Servizi di Anagrafe e di Stato Civile		Domande Presentate	49	1	49	1	49	1	49	1
			Costo Totale	80.640,1	10,025	77.719,65	9,638	81.344,33	10,038	81.344,33	10,038
			Popolazione	8,044	8,044	8,064	8,064	8,104	8,104	8,104	8,104
05	Servizio Statistico		Numero Addetti	2	0,000	2	0,000	2	0,000	2	0,000
			Popolazione	8,044	8,044	8,064	8,064	8,104	8,104	8,104	8,104
			Costo Totale	64.510,13	8,02	71.921,17	8,919	75.885,62	9,364	75.885,62	9,364
06	Servizi Connessi con la Giustizia		Popolazione	8,044	8,044	8,064	8,064	8,104	8,104	8,104	8,104
			Numero Addetti	0	0	0	0	0	0	0	0
			Popolazione	0	0	0	0	0	0	0	0
07	Polizia Locale e Amministrativa		Costo Totale	12.902,03	1,604	14.384,23	1,784	12.647,6	1,561	12.647,6	1,561
			Popolazione	8,044	8,044	8,064	8,064	8,104	8,104	8,104	8,104
			Numero Addetti	7	0,001	7	0,001	7	0,001	7	0,001
08	Servizio della Leva Militare		Popolazione	8,044	8,044	8,064	8,064	8,104	8,104	8,104	8,104
			Costo Totale	293.538,71	36,492	318.571,11	39,505	292.876,77	36,14	292.876,77	36,14
			Popolazione	8,044	8,044	8,064	8,064	8,104	8,104	8,104	8,104
09	Protezione Civile, Pronto Intervento e tutela della Sicurezza Pubblica		Costo Totale	12.902,03	1,604	14.384,23	1,784	12.647,6	1,561	12.647,6	1,561
			Popolazione	8,044	8,044	8,064	8,064	8,104	8,104	8,104	8,104
			Numero Addetti	16	0,002	16	0,002	16	0,002	16	0,002
09	Protezione Civile, Pronto Intervento e tutela della Sicurezza Pubblica		Popolazione	8,044	8,044	8,064	8,064	8,104	8,104	8,104	8,104
			Costo Totale	265.235,79	32,973	332.713,59	41,259	337.113,25	41,598	337.113,25	41,598
			Popolazione	8,044	8,044	8,064	8,064	8,104	8,104	8,104	8,104

**COMUNE DI CAMPOGALLIANO**  
**PROVINCIA DI MODENA**

**CONTO DEL BILANCIO ANNO 2006**

**SERVIZI INDISPENSABILI**

Cod.	Descrizione del Servizio	SERVIZIO	Parametro di Efficacia	Anno 2004		Anno 2005		Anno 2006	
10	Istruzione Primaria e Secondaria Inferiore		Numero Aule	44	0,068	44	0,068	44	0,068
			N° Studenti Frequentanti	650		650		650	
			Costo Totale	778.382,32	1.197,511	750.004,08	1.153,852	584.951,03	899,925
			N° Studenti Frequentanti	650		650		650	
11	Servizi Neuroscopici e Cimiteriali			0	0	0	0		
			Costo Totale	97.253,72	12,090	55.416,52	6,872	65.987,41	8,140
			Popolazione	8.044		8.064		8.104	
			mc. Acqua Erogata	760.054	94,605	760.054	94,605	790.069	97,491
12A	Acquedotto		N° Abitanti Serviti	8.034		8.034		8.104	
			Costo Totale	0	0	0	0	0	0
			mc. Acqua Erogata	760.054		760.054		790.069	
			Unità Imm.ri Servite	3.846	0,597	3.846	0,597	4.025	0,625
12B	Acquedotto		Totale Unità Imm.ri	6.437		6.437		6.437	
				0	0	0	0	0	0
				0	0	0	0	0	0
				0	0	0	0	0	0
13	Fognature e Depurazione		Unità Imm.ri Servite	2.177	0,903	2.177	0,903	3.532	0,878
			Totale Unità Imm.ri	2.411		2.411		4.025	
			Costo Totale	0	0	0	0	0	0
			Km. Rete Fognaria	44.352		44.352		44.352	
14A	Nettezza Urbana		Freq. Media Settim di Raccolta	3	0,429	3	0,429	3	0,429
				7		7		7	
			Costo Totale	943.019,13	0	1.031.207,77	19,457	290.674,23	5,484
			Q.li di Rifiuti Smaltiti	0		53.000		53.000	
14B	Nettezza Urbana		Unità Imm.ri Servite	6.752	0,993	6.752	0,993	6.752	0,993
			Totale Unità Imm.ri	6.800		6.800		6.800	
				0	0	0	0	0	0
				0	0	0	0	0	0
15	Viabilità e Illuminazione Pubblica		Km. Strade Illuminate	46	0,236	46	0,236	46	0,236
			Totale Km. Strade	195		195		195	
			Costo Totale	379.585,48	8.251,858	350.300,01	7.615,218	361.080,92	7.849,585
			Km. Strade Illuminate	46		46		46	



**COMUNE DI CAMPOGALLIANO**  
**PROVINCIA DI MODENA**

**CONTO DEL BILANCIO ANNO 2006**

**SERVIZI A DOMANDA INDIVIDUALE**

31/12/2006

Cod.	SERVIZIO Descrizione del Servizio	Parametro di Efficacia		ANNO 2004	ANNO 2005	ANNO 2006
		Parametro di Efficienza	Proventi			
01	Alberghi, Esclusi Dormitori Pubblici Case di Riposo e di Ricovero	Domande Soddisfatte				
		Domande Presentate	341.900	405.900	410.447	
		Costo Totale				
		N° Utenti				
02	Alberghi Diurni e Bagni Pubblici	Domande Soddisfatte				
		Domande Presentate				
		Costo Totale	0	0	0	
		N° Utenti				
03	Asili Nido	Domande Soddisfatte				
		Domande Presentate				
		Costo Totale	585.689	576.640	329.728	
		N° Bambini Frequentanti				
04	Convitti, Campeggi, Case per Vacanze, Ostelli	Domande Soddisfatte				
		Domande Presentate				
		Costo Totale	180.471	157.500	76.021	
		N° Bambini Frequentanti				
05	Colonie e Soggiorni Stagionali, Stabbiamenti Termali	Domande Soddisfatte				
		Domande Presentate				
		Costo Totale	0	0	0	
		N° Utenti				
06	corsi extrascolastici: musica.	Domande Soddisfatte				
		Domande Presentate				
		Costo Totale	16.642	39.200	0	
		N° Iscritti				
		Domande Soddisfatte				
		Domande Presentate				
		Costo Totale	8.107	27.700	0	
		N° Iscritti				

**COMUNE DI CAMPOGALLIANO**  
**PROVINCIA DI MODENA**

**CONTO DEL BILANCIO ANNO 2006**  
**SERVIZI A DOMANDA INDIVIDUALE**

Cod.	SERVIZIO Descrizione del Servizio	Parametro di Efficacia		Anno 2004	Anno 2005	Anno 2006
		Parametro di Efficienza	Proventi			
07	Giardini Zoologici e Botanici	N° Visitatori		0	0	0
		Popolazione	0	0	0	
		Costo Totale	0	0	0	
		Totale Mq. Superficie Provento Totale	0	0	0	
08	Impianti Sportivi	N° Visitatori		0	0	0
		N° Impianti	0	0	0	
		Popolazione	0	0	0	
		Costo Totale	0	0	0	
09	Mattatoi Pubblici	N° Utenti	0	0	0	
		Provento Totale	0	0	0	
		N° Utenti	0	0	0	
		Q.li Carni Macellate	0	0	0	
10	Mense	Popolazione	0	0	0	
		Costo Totale	0	0	0	
		Q.li Carni Macellate	0	0	0	
		Provento Totale	0	0	0	
11	Mense Scolastiche	Q.li Carni Macellate	0	0	0	
		Domande Soddisfatte				
		Domande Presentate				
		Costo Totale	0	0	0	
12	Mercati e Fiere Attrezzate	N° Pasti Offerti	0	0	0	
		Provento Totale	0	0	0	
		N° Pasti Offerti				
		Domande Soddisfatte				
		Domande Presentate				
		Costo Totale	155.377	265.375	105.015	
		N° Pasti Offerti				
		Provento Totale	134.385	247.000	92.254	
		N° Pasti Offerti				
		Costo Totale	0	0	0	
		Mq. Superficie Occupata				
		Provento Totale	0	0	0	
		Mq. Superficie Occupata				
		Provento Totale	0	0	0	
		Mq. Superficie Occupata				
		Provento Totale	0	0	0	

**COMUNE DI CAMPOGALLIANO**  
**PROVINCIA DI MODENA**

**CONTO DEL BILANCIO ANNO 2006**

**SERVIZI A DOMANDA INDIVIDUALE**

PAGE 3

31/12/2006

Cod.	SERVIZIO Descrizione del Servizio	Parametro di Efficacia Parametro di Efficienza Proventi	Anno			Anno 2006
			2004	2005	2006	
13	Pesa Pubblica	Costo Totale	0	0	0	0
		N° Servizi Resti				
		Provento Totale	0	0	0	0
		N° Servizi Resti				
14	Servizi Turistici Diversi: Stabilimenti Balneari, Approdi Turistici e Simili	Costo Totale	0	0	0	0
		Popolazione	0	0	0	0
		Provento Totale	0	0	0	0
		Popolazione	0	0	0	0
		Domande Soddisfatte				
		Domande Presentate				
15	Spurgo Pozzi Neri	Costo Totale	0	0	0	0
		N° Interventi				
		Provento Totale	0	0	0	0
		N° Interventi				
		N° Spettatori				
		N° Posti Disponibili per Spett.				
16	Teatri	Costo Totale	0	0	0	0
		N° Spettatori				
		Provento Totale	0	0	0	0
		N° Spettatori				
		N° Visitatori				
		N° Istituzioni				
17	Museo della "Bianca"	Costo Totale	194.648	183.230	175.425	0
		N° Visitatori				
		Provento Totale	6.005	6.500	4.951	0
		N° Visitatori				
		Provento Totale	0	0	0	0
		N° Spettacoli				
18	Spettacoli	Provento Totale	0	0	0	0
		N° Spettacoli				
		Provento Totale	0	0	0	0
		N° Spettacoli				

**COMUNE DI CAMPOCALLIANO**  
**PROVINCIA DI MODENA**

**CONTO DEL BILANCIO ANNO 2006**

**SERVIZI A DOMANDA INDIVIDUALE**

P. n. 4  
 31/12/2006

Cod.	SERVIZIO Descrizione del Servizio	Parametro di Efficacia Parametro di Efficienza Proventi	Anno			Anno 2006
			2004	2005	2006	
19	Trasporto di Carni Macellate					
		Costo Totale	0	0	0	0
		Q.H. Carni Macellate				
		Provento Totale	0	0	0	0
		Q.H. Carni Macellate				
20	Trasporti Funebri, Pompe Funebri e Illuminazioni Votive	Domande Soddisfatte				
		Domande Presentate				
		Costo Totale	65.473	71.385	65.967	0
		N° Servizi Prestati				
		Provento Totale	34.005	39.700	36.623	0
	N° Servizi Resi					
21	Uso di Locali Adibiti Stabilmente ed Esclusivamente a Riunioni non Istituzionali	Domande Soddisfatte				
		Domande Presentate				
		Costo Totale	26.407	13.900	13.500	0
		N° Giorni di Utilizzo				
		Provento Totale	4.850	5.100	2.725	0
	N° Giorni di Utilizzo					
22	Altri Servizi	Domande Soddisfatte				
		Domande Presentate				
		Costo Totale	0	0	0	0
		N° Utenti				
		Provento Totale	0	0	0	0
	N° Utenti					
1A	Distribuzione gas	mc gas erogato				
		popolazione servita				
		Costo Totale	0	0	0	0
		mc gas erogato				
		Provento Totale	0	0	0	0
	mc gas erogato					
1B	Distribuzione gas	unità imm.ri servite				
		totale unità imm.ri	0	0	0	0
			0	0	0	0

**COMUNE DI CAMPOGALLIANO**  
**PROVINCIA DI MODENA**

**CONTO DEL BILANCIO ANNO 2006**  
**SERVIZI A DOMANDA INDIVIDUALE**

Pag. 5  
 31/12/2006

Cod.	SERVIZIO Descrizione del Servizio	Parametro di Efficacia		Anno 2004	Anno 2005	Anno 2006
		Parametro di Efficienza	Proventi			
2	Centrale del latte					
		Costo Totale	0	0	0	
		litri latte prodotto				
		Provento Totale	0	0	0	
3	Distribuzione energia elettrica	litri latte prodotto				
		unità imm.ri servite				
		totale unità imm.ri				
		Costo Totale	0	0	0	
4	Teleriscaldamento	KWh erogati				
		Provento Totale	0	0	0	
		KWh erogati				
		unità imm.ri servite				
5	Trasporti pubblici	totale unità imm.ri				
		Costo Totale	0	0	0	
		k calorie prodotte				
		Provento Totale	0	0	0	
6	Servizi diversi: parcheggio Dogana.	k calorie prodotte				
		viaggiatori per Km				
		posti disponib. x Km percorsi				
		Costo Totale	0	0	0	
6	Servizi diversi: parcheggio Dogana.	Km percorsi				
		Provento Totale	0	0	0	
		Km percorsi				
		domande soddisfatte				
6	Servizi diversi: parcheggio Dogana.	domande presentate				
		Costo Totale	313.876	310.586	284.880	
		unità di misura del servizio				
		Provento Totale	178.020	130.000	133.134	
6	Servizi diversi: parcheggio Dogana.	unità di misura del servizio				
			0	0	0	

**COMUNE DI CAMPOGALLIANO**

PROVINCIA DI MODENA

**CONTO DEL BILANCIO ANNO 2006****QUADRO RIASSUNTIVO DELLA GESTIONE DI COMPETENZA**


RISCOSSIONI	(+)	7.022.694,51
PAGAMENTI	(-)	7.162.004,56
DIFFERENZA		-139.310,05
RESIDUI ATTIVI	(+)	3.097.796,22
RESIDUI PASSIVI	(-)	3.173.531,42
DIFFERENZA		-75.735,20
AVANZO (+) O DISAVANZO (-)		-215.045,25
RISULTATO DI GESTIONE	Fondi vincolati	
	Fondi per finanziamento spese in conto capitale	
	Fondi di ammortamento	
	Fondi non vincolati	

**QUADRO RIASSUNTIVO DELLA GESTIONE FINANZIARIA**

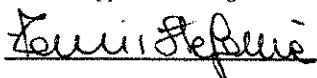
	GESTIONE		
	Residui	Competenza	TOTALE
Fondo di cassa al 1° gennaio	//	//	725.285,71
RISCOSSIONI	2.697.732,91	7.022.694,51	9.720.427,42
PAGAMENTI	2.684.761,99	7.162.004,56	9.846.766,55
FONDO DI CASSA al 31/12			598.946,58
PAGAMENTI (per azioni esecutive) e non regolarizzate al 31/12			
DIFFERENZA			598.946,58
RESIDUI ATTIVI	647.335,88	3.097.796,22	3.745.132,10
RESIDUI PASSIVI	883.603,53	3.173.531,42	4.057.134,95
DIFFERENZA			-312.002,85
		AVANZO (+)	286.943,73
RISULTATO DI AMMINISTRAZIONE	Fondi vincolati		
	Fondi per finanziamento spese in conto capitale		286.943,73
	Fondi di ammortamento		
	Fondi non vincolati		

CAMPOGALLIANO, li 31/12/2006


Il Segretario



Il Rappresentante legale




Il Responsabile del servizio finanziario



**COMUNE DI CAMPOGALLIANO**

PROVINCIA DI MODENA

**CONTO DEL BILANCIO ANNO 2006****RISULTATO DELLA GESTIONE DI COMPETENZA**

31/12/2006

<b>ENTRATE: ACCERTAMENTI DI COMPETENZA</b>	<b>ACCERTAMENTI</b>	<b>RISULTATO</b>
1- ENTRATE TRIBUTARIE	4.252.014,12	
2- ENTRATE DERIVANTI DA CONTRIBUTI E TRASF. CORRENTI DELLO STATO, DE	274.173,42	
3- ENTRATE EXTRATRIBUTARIE	2.784.898,78	
4- ENTRATE DERIVANTI DA ALIENAZIONI, DA TRASFERIMENTI DI CAPITALE E	1.839.831,31	
5- ENTRATE DERIVANTI DA ACCENSIONE DI PRESTITI		
6- ENTRATE DA SERVIZI PER CONTO DI TERZI	969.573,10	
	<b>Totale Parziale</b>	<b>10.120.490,73</b>
	<b>Avanzo Precedente Esercizio Applicato</b>	<b>186.593,40</b>
	<b>Totale (1)</b>	<b>10.307.084,13</b>
		<b>10.307.084,13</b>
<b>USCITE: IMPEGNI DI COMPETENZA</b>	<b>IMPEGNI</b>	
1- SPESE CORRENTI	7.163.622,34	
2- SPESE IN CONTO CAPITALE	2.026.424,71	
3- SPESE PER RIMBORSO DI PRESTITI	175.915,83	
4- SPESE PER SERVIZI PER CONTO DI TERZI	969.573,10	
	<b>Totale Parziale</b>	<b>10.335.535,98</b>
	<b>Disavanzo Precedente Esercizio Applicato</b>	
	<b>Totale (2)</b>	<b>10.335.535,98</b>
		<b>10.335.535,98</b>
	<b>Disavanzo di Gestione (1-2)</b>	<b>-28.451,85</b>